

693 CASOS CONFIRMADOS

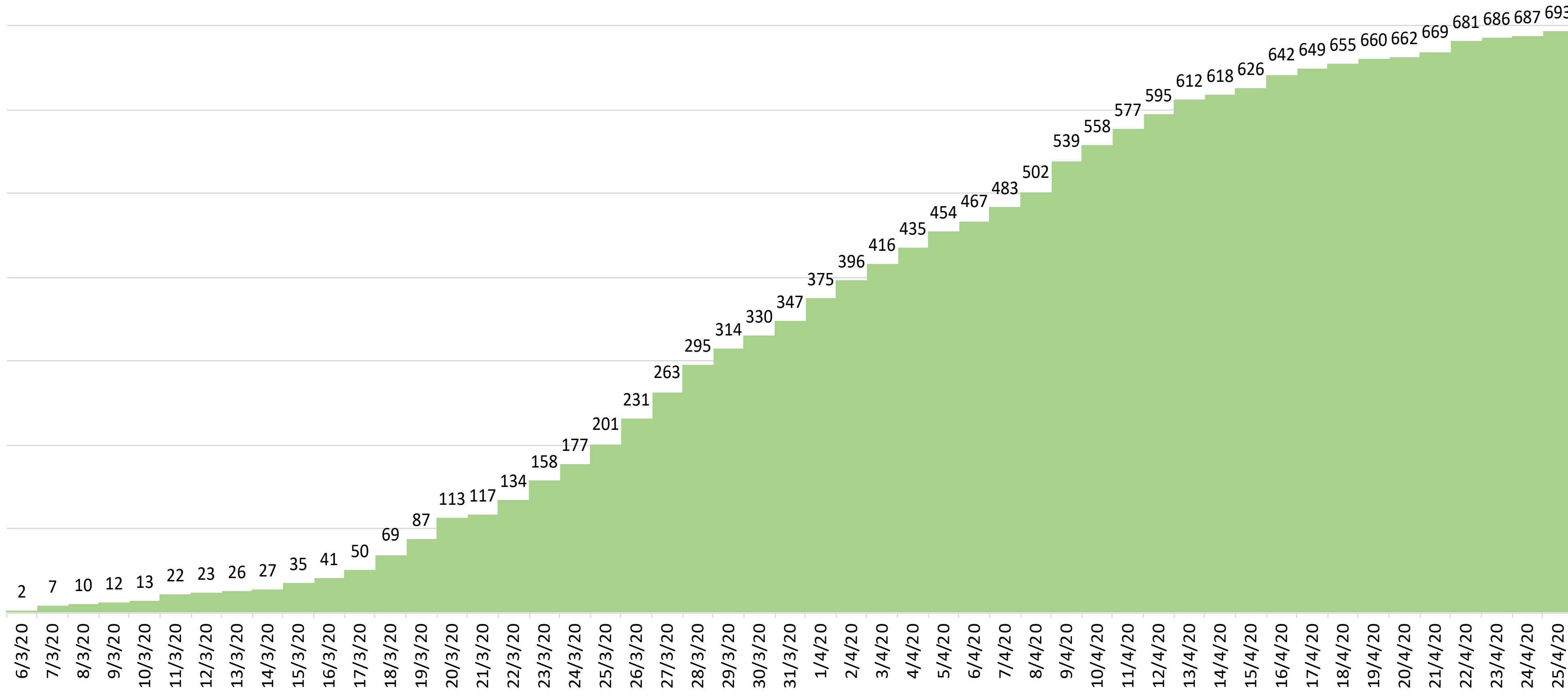
6 FALLECIDOS

242 RECUPERADOS


8214 DESCARTADOS

12467 MUESTRAS TOTALES

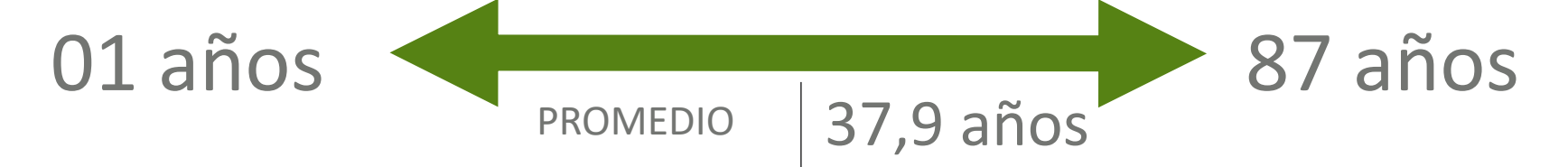
HISTOGRAMA CASOS CONFIRMADOS *



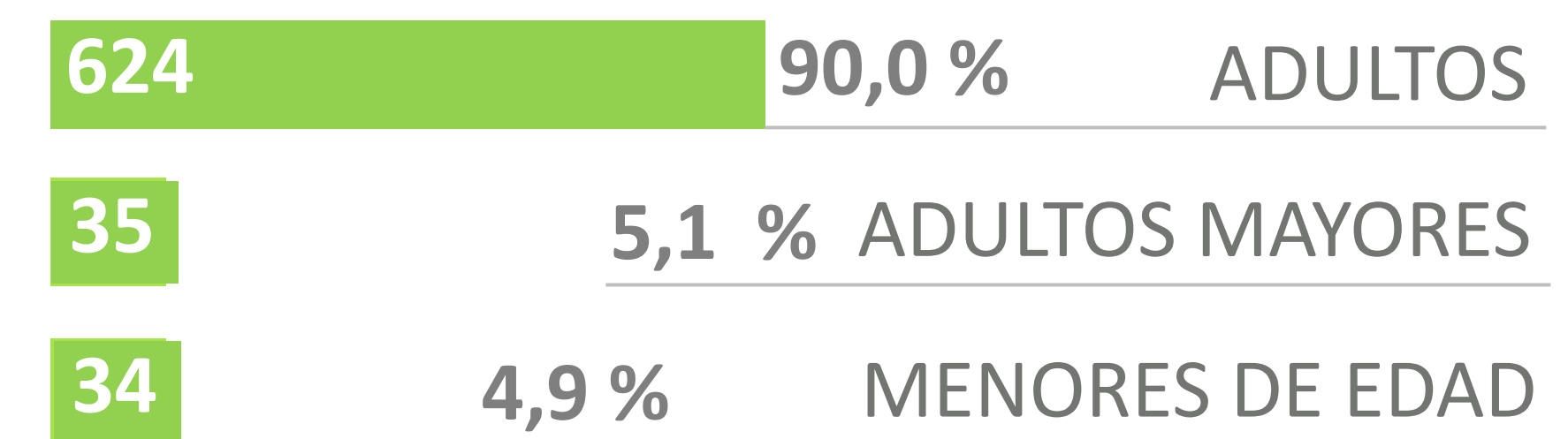
MUJERES HOMBRES



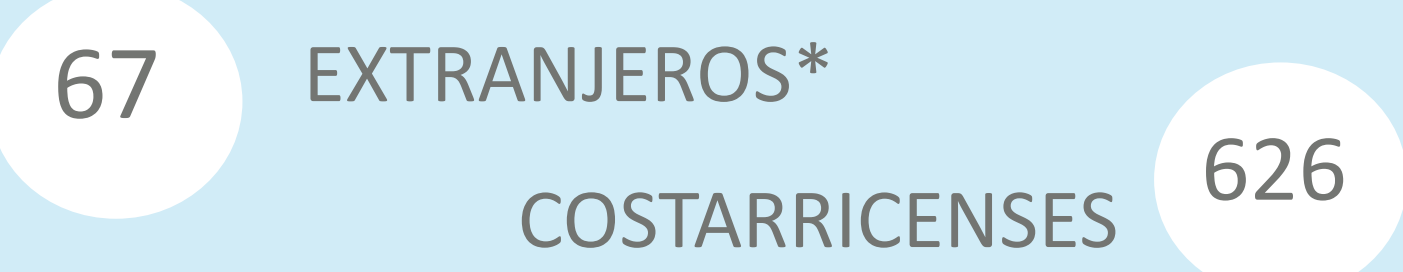
RANGOS DE EDAD



GRUPOS DE EDAD

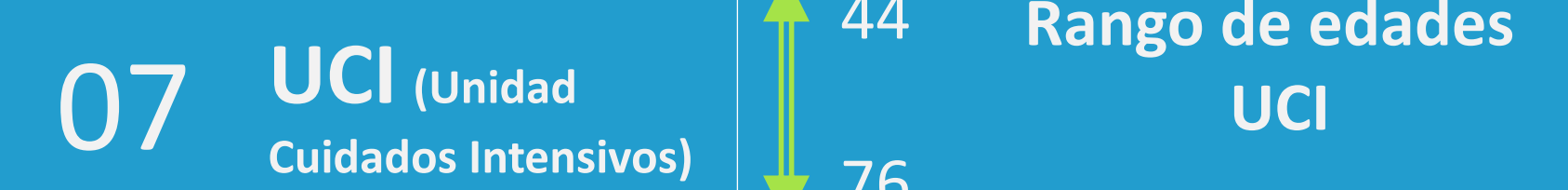



NACIONALIDADES

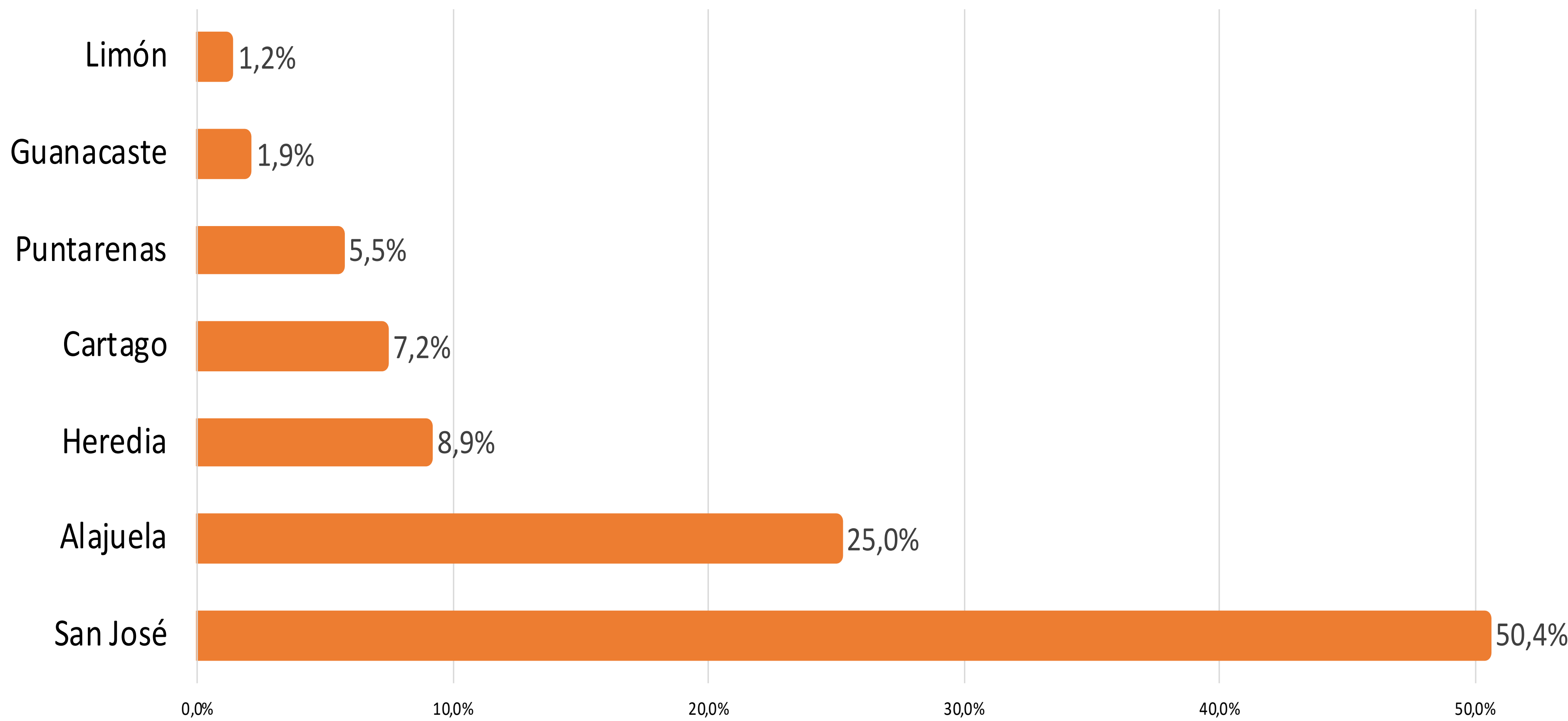


* Incluye los residentes

HOSPITALIZACIONES ACTUALES POR COVID-19



PORCENTAJE CASOS POSITIVOS SEGÚN PROVINCIA DE RESIDENCIA *



CASOS POSITIVOS POR CANTÓN DE RESIDENCIA*, SEGÚN CONDICIÓN

CANTÓN	CASOS ACUMULADOS	RECUPERADOS	FALLECIDOS	CANTÓN	CASOS ACUMULADOS	RECUPERADOS	FALLECIDOS
SAN JOSÉ	96	20	2	HEREDIA	17	6	0
ACOSTA	0	0	0	BARVA	8	1	0
ALAJUELITA	14	3	0	SANTO DOMINGO	6	1	0
ASERRÍ	12	1	0	SANTA BARBARA	3	3	0
CORONADO	9	3	0	SAN RAFAEL	10	6	0
CURRIDABAT	22	6	0	SAN ISIDRO	1	1	0
DESAMPARADOS	44	6	1	BELÉN	4	2	0
DOTA	0	0	0	FLORES	1	1	0
ESCAZÚ	29	11	0	SAN PABLO	13	8	0
GOICOECHEA	21	4	0	SARAPIQUÍ	0	0	0
LEÓN CORTÉS	0	0	0	LIBERIA	1	1	0
MONTES DE OCA	16	4	0	ABANGARES	0	0	0
MORA	6	0	0	BAGACES	0	0	0
MORAVIA	12	9	0	CAÑAS	0	0	0
PEREZ ZELEDÓN	3	3	0	CARRILLO	2	2	0
PURISCAL	1	0	0	HOJANCHA	1	1	0
SANTA ANA	40	20	1	LA CRUZ	0	0	0
TARRAZÚ	4	1	0	NANDAYURE	0	0	0
TIBÁS	19	8	0	NICOYA	4	4	0
TURRUBARES	2	0	0	SANTA CRUZ	3	3	0
ALAJUELA	77	45	2	TILARÁN	2	2	0
ATENAS	4	0	0	PUNTARENAS	5	4	0
GRECIA	16	2	0	QUEPOS	0	0	0
GUATUSO	0	0	0	BUENOS AIRES	0	0	0
LOS CHILES	0	0	0	CORREDORES	0	0	0
NARANJO	5	4	0	COTO BRUS	2	0	0
OROTINA	7	4	0	ESPARZA	2	0	0
PALMARES	11	7	0	GARABITO	22	5	0
POÁS	6	2	0	GOLFITO	0	0	0
RIO CUARTO	0	0	0	MONTES DE ORO	2	2	0
SAN CARLOS	29	8	0	OSA	5	1	0
SAN MATEO	0	0	0	PARRITA	0	0	0
SAN RAMÓN	11	1	0	LIMON	2	1	0
SARCHÍ	6	1	0	GUÁCIMO	0	0	0
UPALA	0	0	0	MATINA	0	0	0
ZARCERO	0	0	0	POCOCÍ	5	0	0
CARTAGO	13	3	0	SIQUIRRES	1	0	0
ALVARADO	1	0	0	TALAMANCA	0	0	0
ELGUARCO	5	3	0				
JIMÉNEZ	2	2	0				
LA UNIÓN	21	5	0				
OREAMUNO	5	1	0				
PARAISO	1	0	0				
TURRIALBA	1	0	0				

CASOS RECUPERADOS*

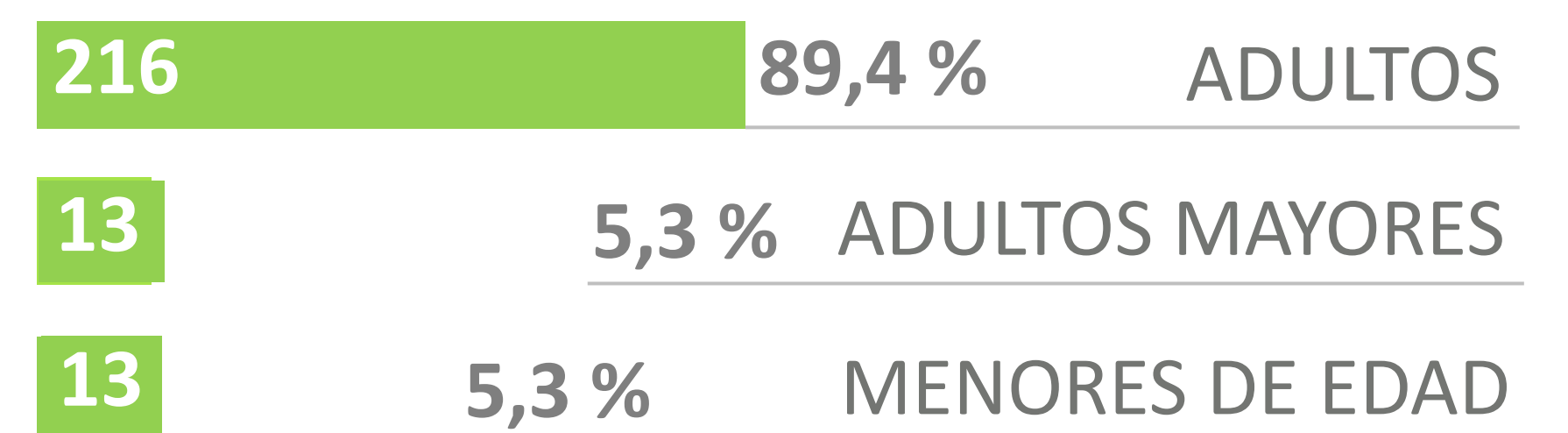
MUJERES HOMBRES



RANGOS DE EDAD




GRUPOS DE EDAD



*No incluye los fallecidos

CASOS FALLECIDOS

MUJERES HOMBRES



RANGOS DE EDAD



Los mapas e información de COVID-19 está disponible en:

<http://geovision.uned.ac.cr/oges/>