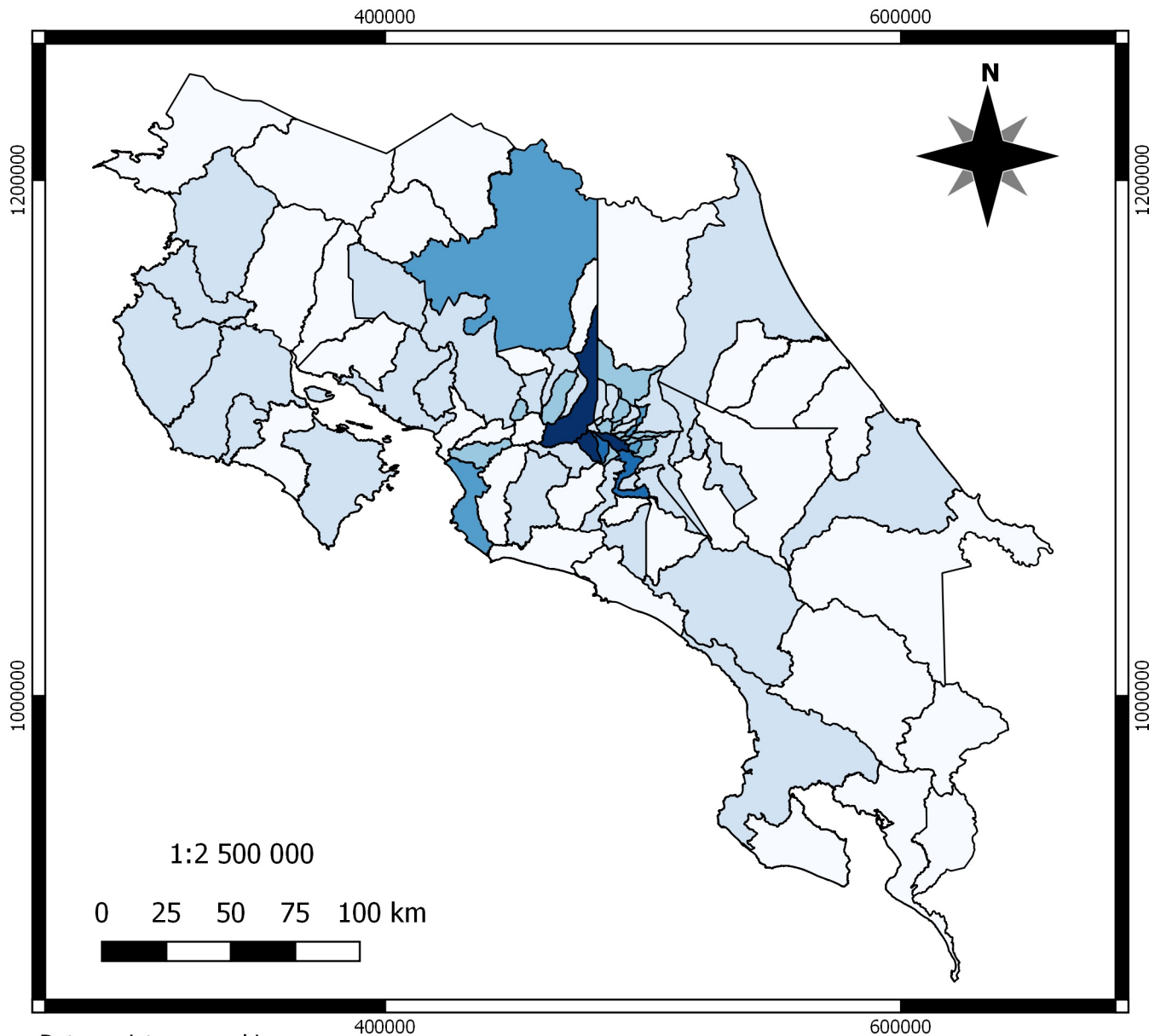


NÚMERO DE CASOS RECUPERADOS DE COVID-19 POR CANTÓN AL 29 DE ABRIL DE 2020

TOTAL DE CASOS







326



Datos sujetos a cambios

SIMBOLOGÍA

Casos recuperados

-  0
-  1 - 4
-  5 - 9
-  10 - 14
-  15 - 19
-  20 o más

Fuente Cartográfica:
Dirección de Vigilancia de la Salud, Ministerio de Salud;
y Límite Cantonal 1:5,000 del IGN
Proyección: CRTM05
Datum: WGS84
Elaborado por:
Daniela Vargas Sanabria, UNED
María del Rocío Peinador Roldán, Ministerio de Salud
Adriana Céspedes Vindas, UNED
Susan Castrillo Montiel, Ministerio de Salud
Andrés Segura Castillo, UNED

