

773 CASOS CONFIRMADOS

8 CASOS NUEVOS

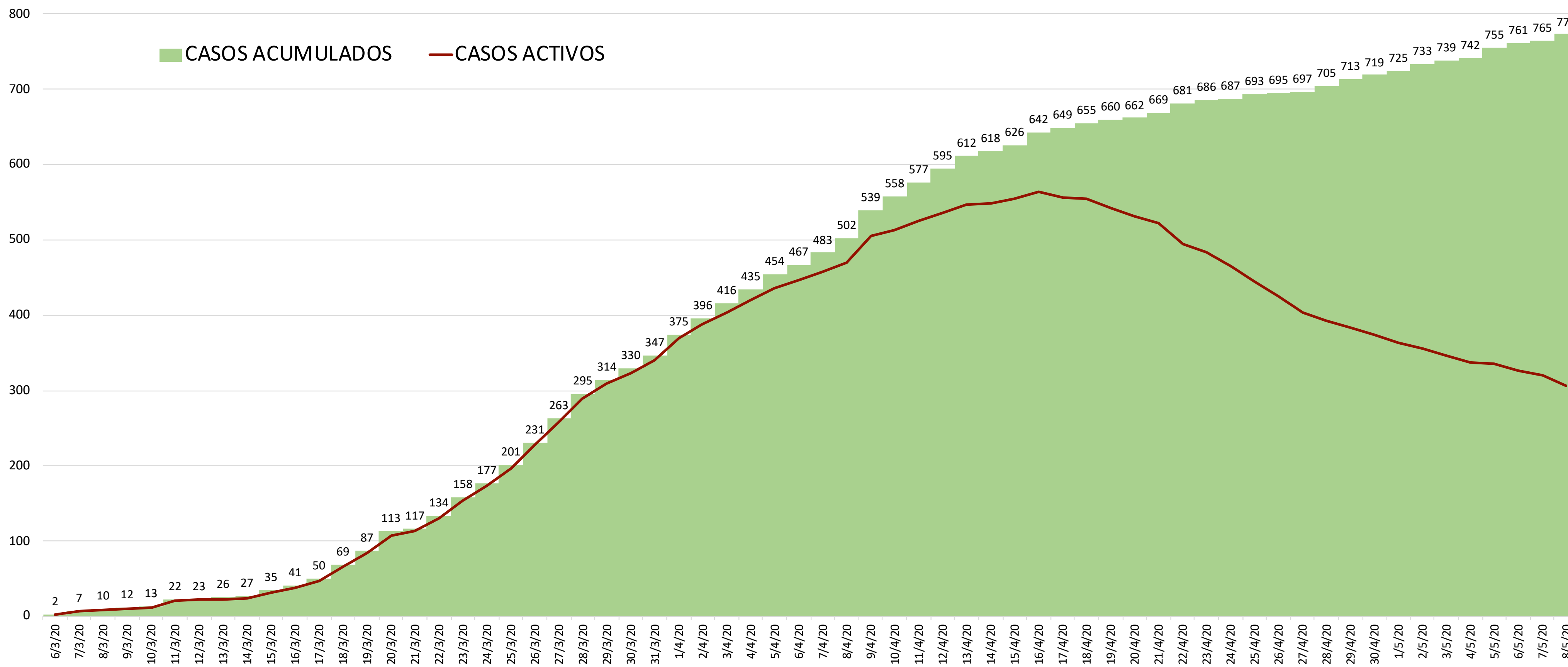
6 FALLECIDOS

0,8 %

461 RECUPERADOS

59,6 %

## HISTOGRAMA CASOS CONFIRMADOS Y CASOS ACTIVOS\*



306 CASOS ACTIVOS

39,6 %

10126 DESCARTADOS

15810 MUESTRAS TOTALES

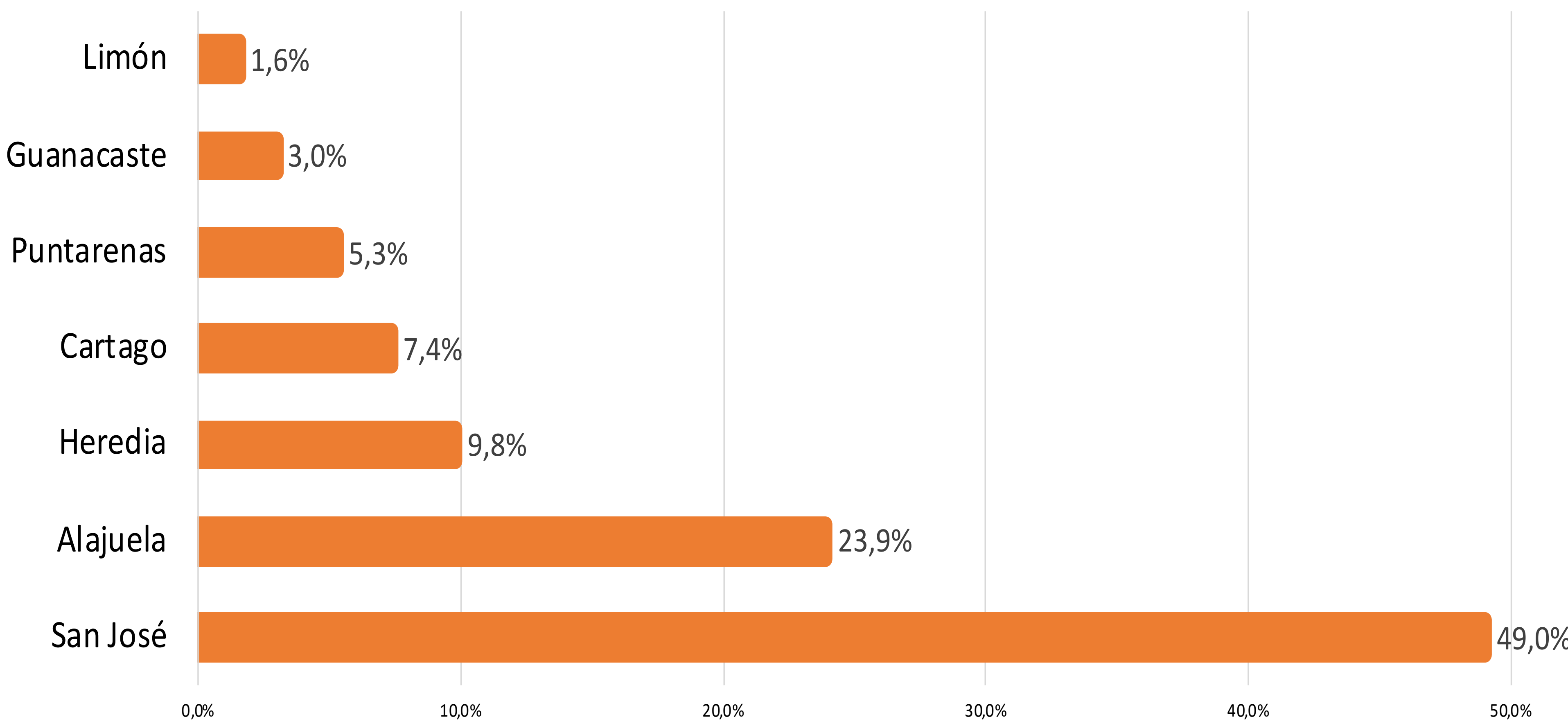
MUJERES

HOMBRES

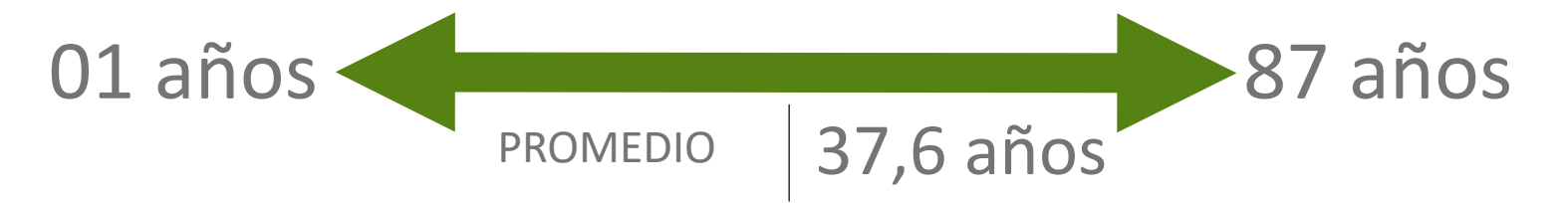
364

409

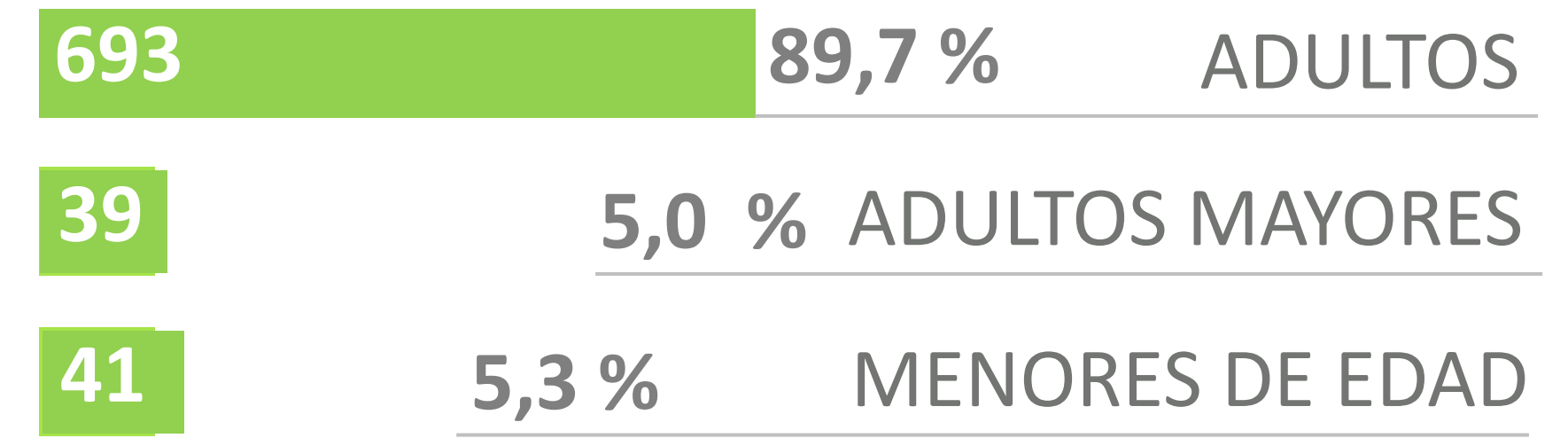
## PORCENTAJE CASOS POSITIVOS SEGÚN PROVINCIA DE RESIDENCIA\*



## RANGOS DE EDAD



## GRUPOS DE EDAD



## NACIONALIDADES



\* Incluye los residentes

## CASOS POSITIVOS POR CANTÓN DE RESIDENCIA\*, SEGÚN CONDICIÓN

CANTÓN	CASOS ACUMULADOS	RECUPERADOS	FALLECIDOS	CANTÓN	CASOS ACUMULADOS	RECUPERADOS	FALLECIDOS
SAN JOSÉ	102	50	2	HEREDIA	31	12	0
ACOSTA	0	0	0	BARVA	8	5	0
ALAJUELITA	14	8	0	SANTO DOMINGO	6	4	0
ASERRÍ	13	5	0	SANTA BARBARA	3	3	0
CORONADO	9	5	0	SAN RAFAEL	10	7	0
CURRIDABAT	23	15	0	SAN ISIDRO	1	1	0
DESAMPARADOS	48	20	1	BELÉN	4	4	0
DOTA	0	0	0	FLORES	1	1	0
ESCAZÚ	30	17	0	SAN PABLO	13	9	0
GOICOECHEA	30	13	0	SARAPIQUÍ	0	0	0
LEÓN CORTÉS	0	0	0	LIBERIA	3	1	0
MONTES DE OCA	17	16	0	ABANGARES	1	0	0
MORA	7	2	0	BAGACES	5	0	0
MORAVIA	13	11	0	CAÑAS	1	0	0
PEREZ ZELEDÓN	4	3	0	CARRILLO	2	2	0
PURISCAL	2	1	0	HOJANCHA	1	1	0
SANTA ANA	42	31	1	LA CRUZ	1	0	0
TARRAZÚ	4	1	0	NANDAYURE	0	0	0
TIBÁS	20	12	0	NICOYA	4	4	0
TURRUBARES	2	1	0	SANTA CRUZ	3	3	0
ALAJUELA	82	58	2	TILARÁN	2	2	0
ATENAS	4	2	0	PUNTARENAS	6	4	0
GRECIA	16	12	0	QUEPOS	0	0	0
GUATUSO	0	0	0	BUENOS AIRES	0	0	0
LOS CHILES	0	0	0	CORREDORES	0	0	0
NARANJO	7	4	0	COTO BRUS	2	2	0
OROTINA	8	6	0	ESPARZA	2	2	0
PALMARES	11	9	0	GARABITO	22	14	0
POÁS	6	4	0	GOLFITO	1	0	0
RIO CUARTO	0	0	0	MONTES DE ORO	2	2	0
SAN CARLOS	30	25	0	OSA	6	2	0
SAN MATEO	0	0	0	PARRITA	0	0	0
SAN RAMÓN	14	3	0	LIMON	2	1	0
SARCHÍ	6	3	0	GUÁCIMO	0	0	0
UPALA	0	0	0	MATINA	0	0	0
ZARCERO	0	0	0	POCOCÍ	8	4	0
CARTAGO	17	11	0	SIQUIRRES	1	1	0
ALVARADO	1	1	0	TALAMANCA	1	0	0
ELGUARCO	5	5	0				
JIMÉNEZ	2	2	0				
LA UNIÓN	23	10	0				
OREAMUNO	5	4	0				
PARAISO	1	0	0				
TURRIALBA	2	0	0				

## HOSPITALIZACIONES ACTUALES POR COVID-19

21 TOTAL 15 SALON (NO UCI)

06 UCI (Unidad Cuidados Intensivos) Rango de edades UCI: 53 a 75

## CASOS RECUPERADOS\*

MUJERES

HOMBRES

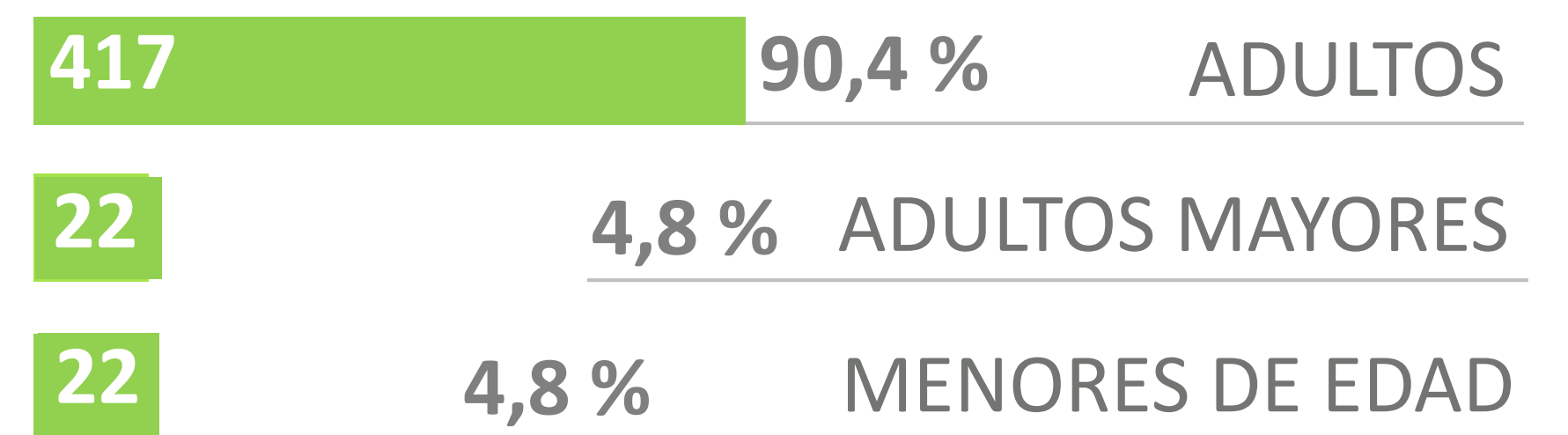
227

234

## RANGOS DE EDAD



## GRUPOS DE EDAD



\*No incluye los fallecidos

## CASOS FALLECIDOS

MUJERES

HOMBRES

0

6

## RANGOS DE EDAD



Los mapas e información de COVID-19 está disponible en:

<http://geovision.uned.ac.cr/oges/>