

801 CASOS CONFIRMADOS

9 CASOS NUEVOS

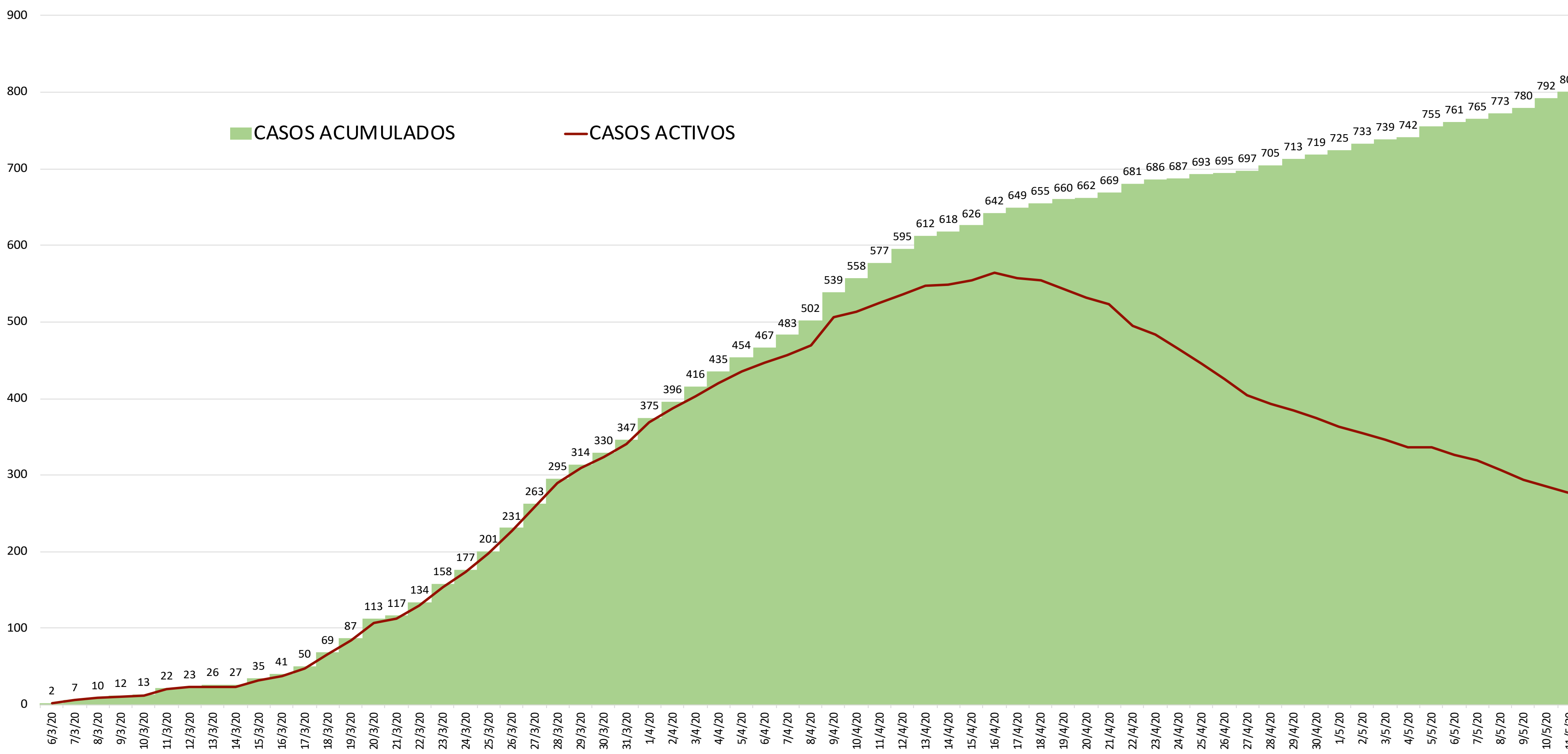
7 FALLECIDOS

0,9 %

517 RECUPERADOS

64,5 %

## HISTOGRAMA CASOS CONFIRMADOS Y CASOS ACTIVOS\*



277 CASOS ACTIVOS

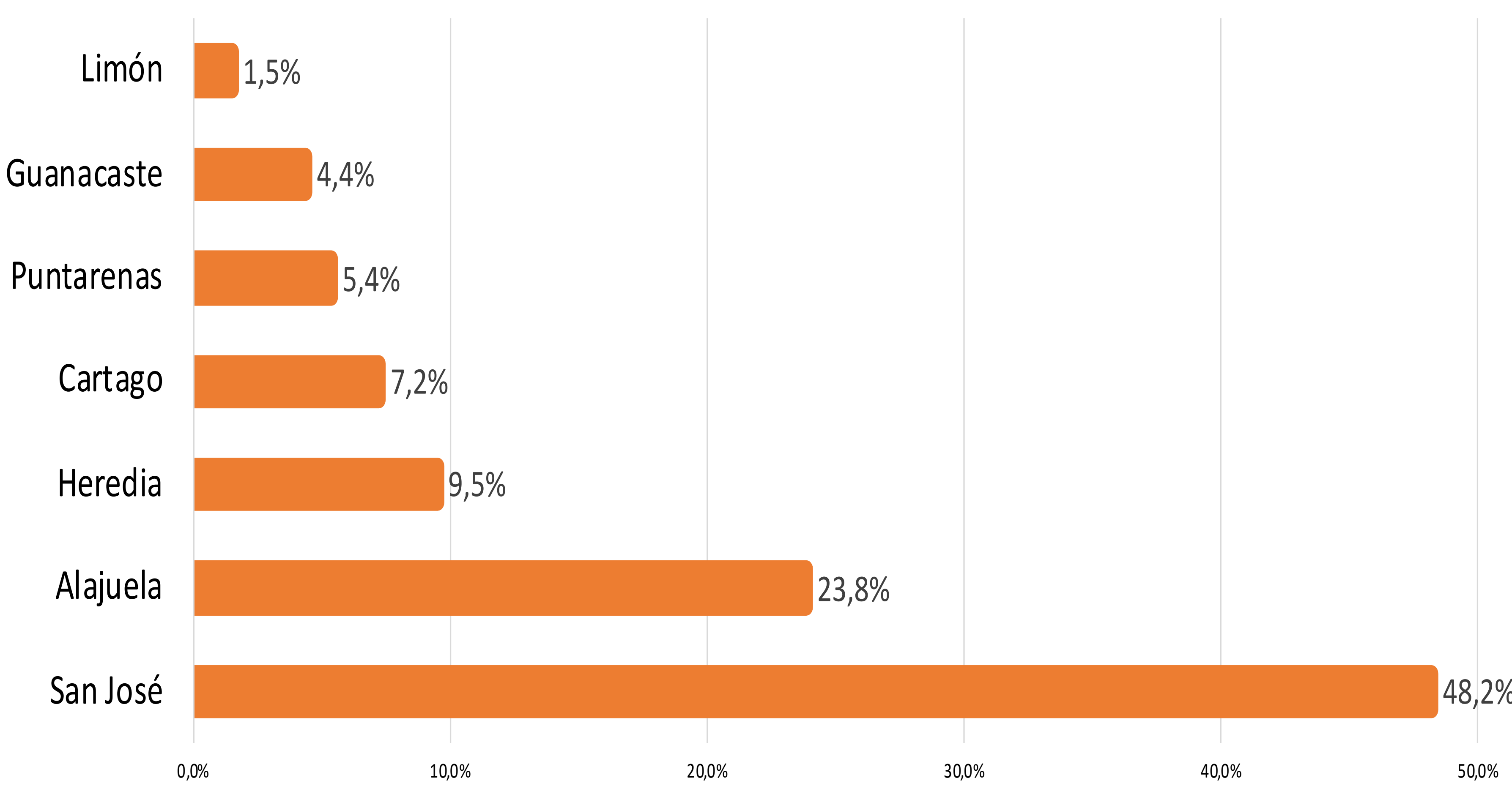
34,6 %

9 CASOS CONFIRMADO TRANSPORTISTAS QUE NO INGRESARON AL PAIS

11259 DESCARTADOS

17299 MUESTRAS TOTALES

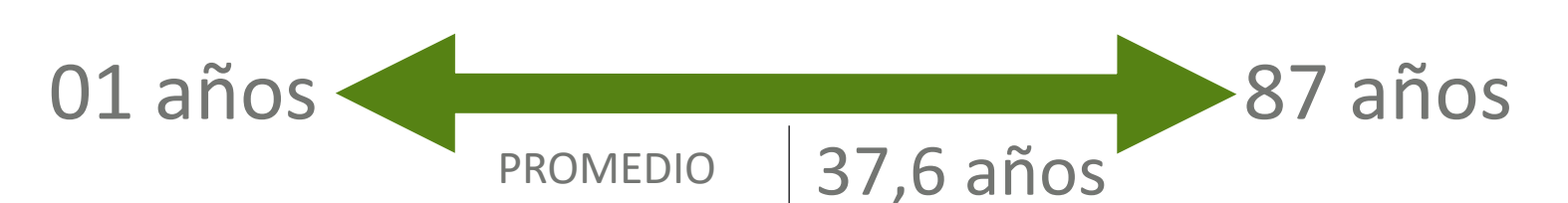
## PORCENTAJE CASOS POSITIVOS SEGÚN PROVINCIA DE RESIDENCIA\*



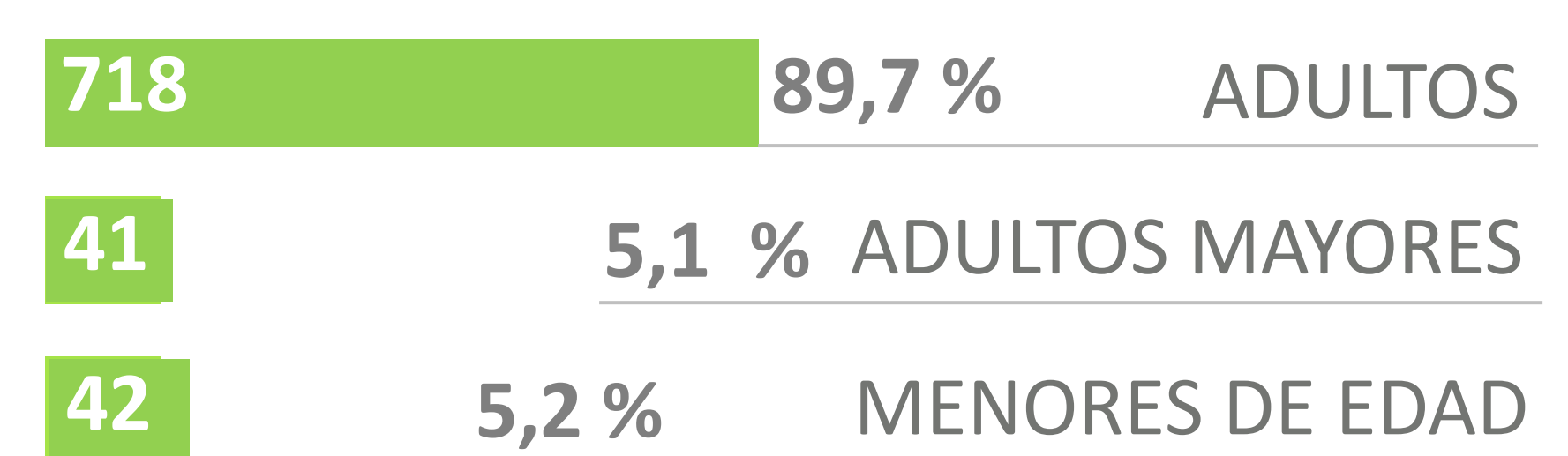
MUJERES HOMBRES



### RANGOS DE EDAD

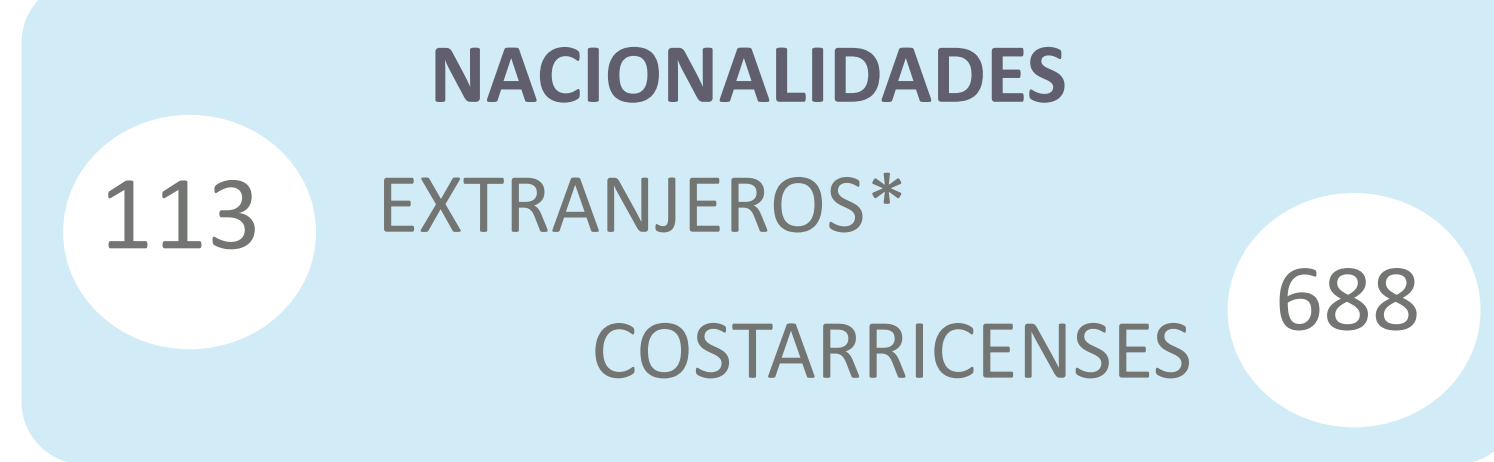


### GRUPOS DE EDAD



## CASOS POSITIVOS POR CANTÓN DE RESIDENCIA\*, SEGÚN CONDICIÓN

CANTÓN	CASOS ACUMULADOS	RECUPERADOS	FALLECIDOS	CANTÓN	CASOS ACUMULADOS	RECUPERADOS	FALLECIDOS
SAN JOSÉ	102	61	2	HEREDIA	31	14	0
ACOSTA	0	0	0	BARVA	8	8	0
ALAJUELITA	14	10	0	SANTO DOMINGO	6	4	0
ASERRÍ	19	5	0	SANTA BARBARA	3	3	0
CORONADO	9	5	0	SAN RAFAEL	10	7	0
CURRIDABAT	24	17	0	SAN ISIDRO	1	1	0
DESAMPARADOS	48	24	1	BELÉN	4	4	0
DOTA	0	0	0	FLORES	1	1	0
ESCAZÚ	30	19	0	SAN PABLO	13	11	0
GOICOECHEA	30	16	0	SARAPIQUÍ	0	0	0
LEÓN CORTÉS	0	0	0	LIBERIA	4	1	0
MONTES DE OCA	17	16	0	ABANGARES	1	1	0
MORA	7	4	0	BAGACES	6	0	0
MORAVIA	13	11	0	CAÑAS	4	0	0
PEREZ ZELEDÓN	4	3	0	CARRILLO	2	2	0
PURISCAL	2	1	0	HOJANCHA	1	1	0
SANTA ANA	43	34	1	LA CRUZ	1	0	0
TARRAZÚ	4	1	0	NANDAYURE	0	0	0
TIBÁS	20	12	0	NICOYA	4	4	0
TURRUBARES	2	1	0	SANTA CRUZ	4	3	0
ALAJUELA	82	65	2	TILARÁN	2	2	0
ATENAS	4	2	0	PUNTARENAS	6	4	0
GRECIA	16	15	0	QUEPOS	1	0	0
GUATUSO	0	0	0	BUENOS AIRES	0	0	0
LOS CHILES	0	0	0	CORREDORES	0	0	0
NARANJO	9	4	0	COTO BRUS	2	2	0
OROTINA	8	6	0	ESPARZA	2	2	0
PALMARES	11	9	0	GARABITO	22	15	0
POÁS	6	6	0	GOLFITO	1	0	0
RIO CUARTO	0	0	0	MONTES DE ORO	2	2	0
SAN CARLOS	30	27	0	OSA	6	2	0
SAN MATEO	0	0	0	PARRITA	0	0	0
SAN RAMÓN	16	4	0	LIMON	2	1	0
SARCHÍ	6	3	0	GUÁCIMO	0	0	0
UPALA	1	0	1	MATINA	0	0	0
ZARCERO	0	0	0	POCOCÍ	8	4	0
CARTAGO	17	11	0	SIQUIRRES	1	1	0
ALVARADO	1	1	0	TALAMANCA	1	0	0
ELGUARCO	5	5	0	OTRO	7	0	0
JIMÉNEZ	2	2	0				
LA UNIÓN	23	12	0				
OREAMUNO	5	4	0				
PARAISO	2	1	0				
TURRIALBA	2	0	0				



\* Incluye los residentes

## HOSPITALIZACIONES ACTUALES POR COVID-19



## CASOS RECUPERADOS\*



## CASOS FALLECIDOS



Los mapas e información de COVID-19 está disponible en:

<http://geovision.uned.ac.cr/oges/>

Datos sujetos a cambios

\*Incluye los extranjeros