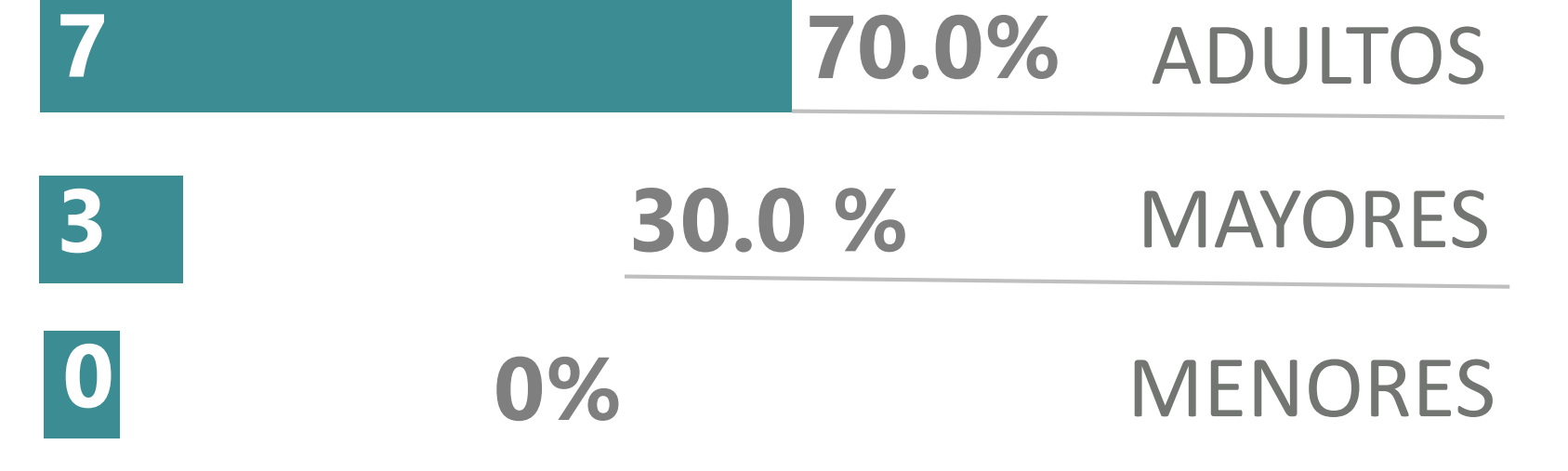
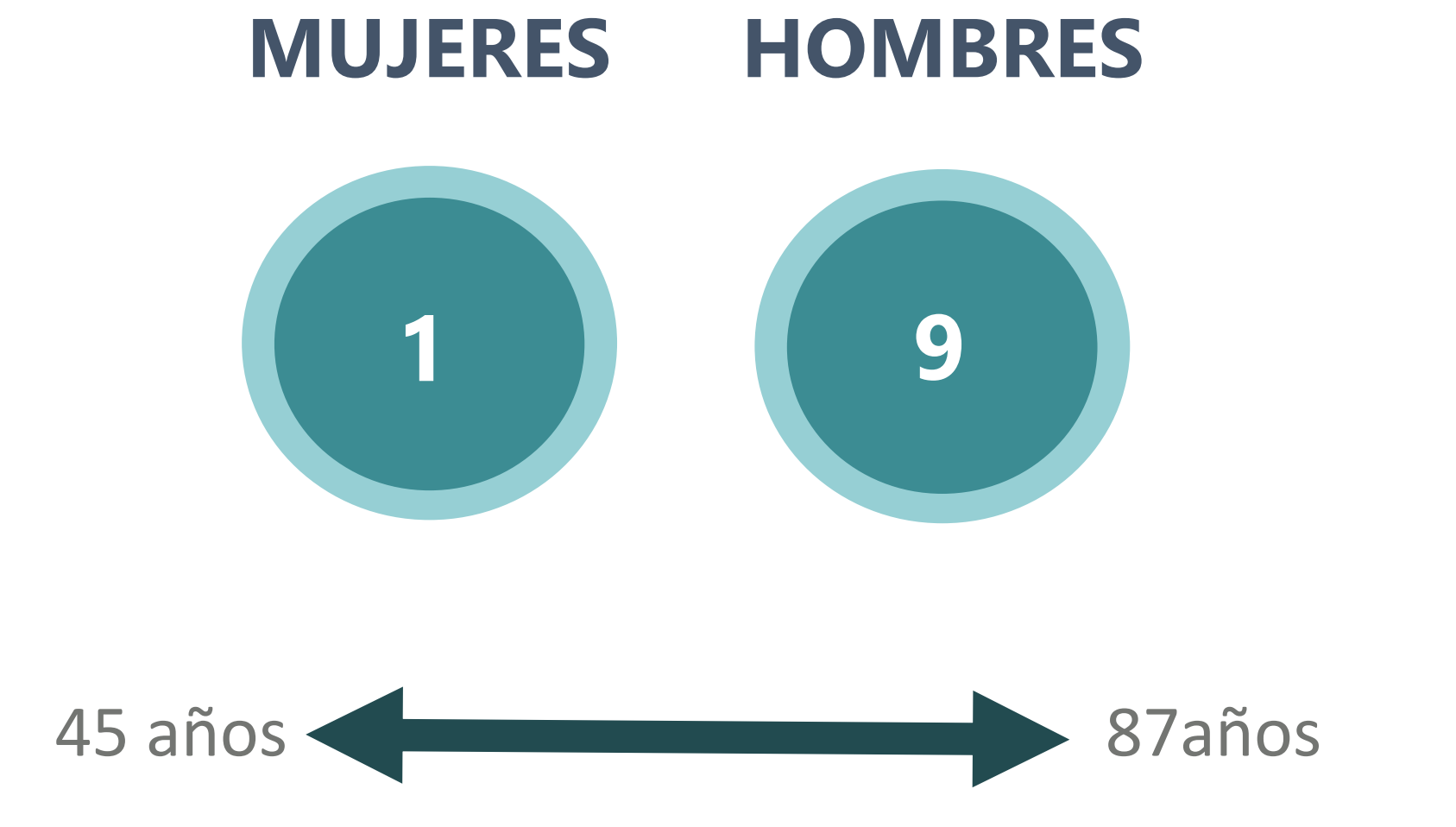
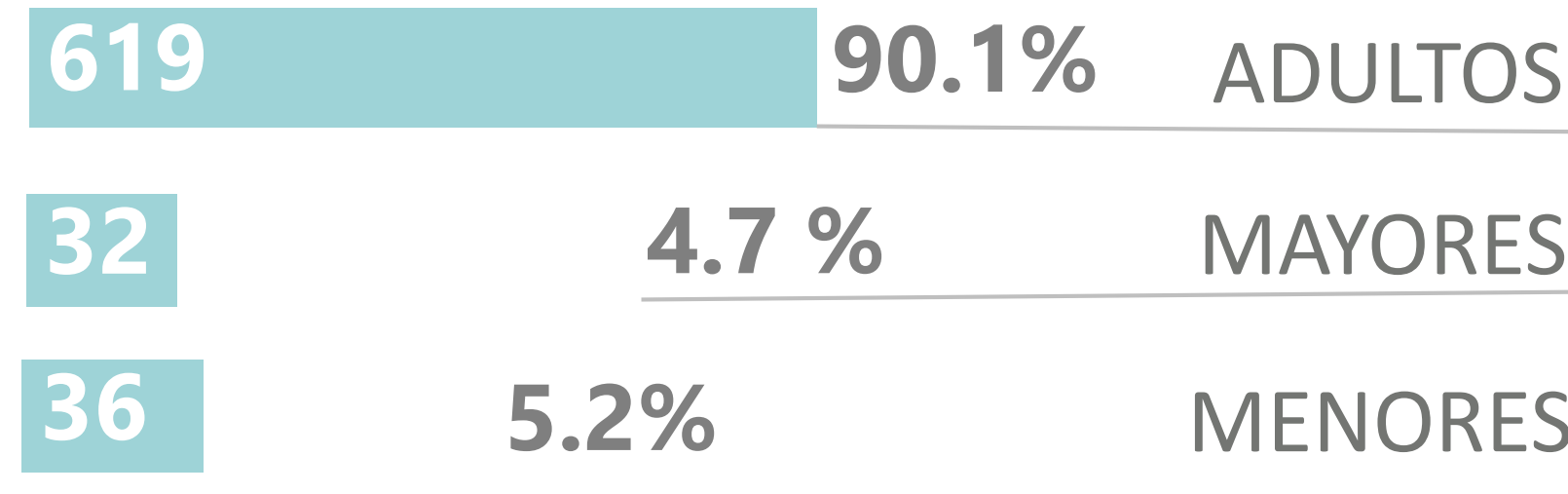
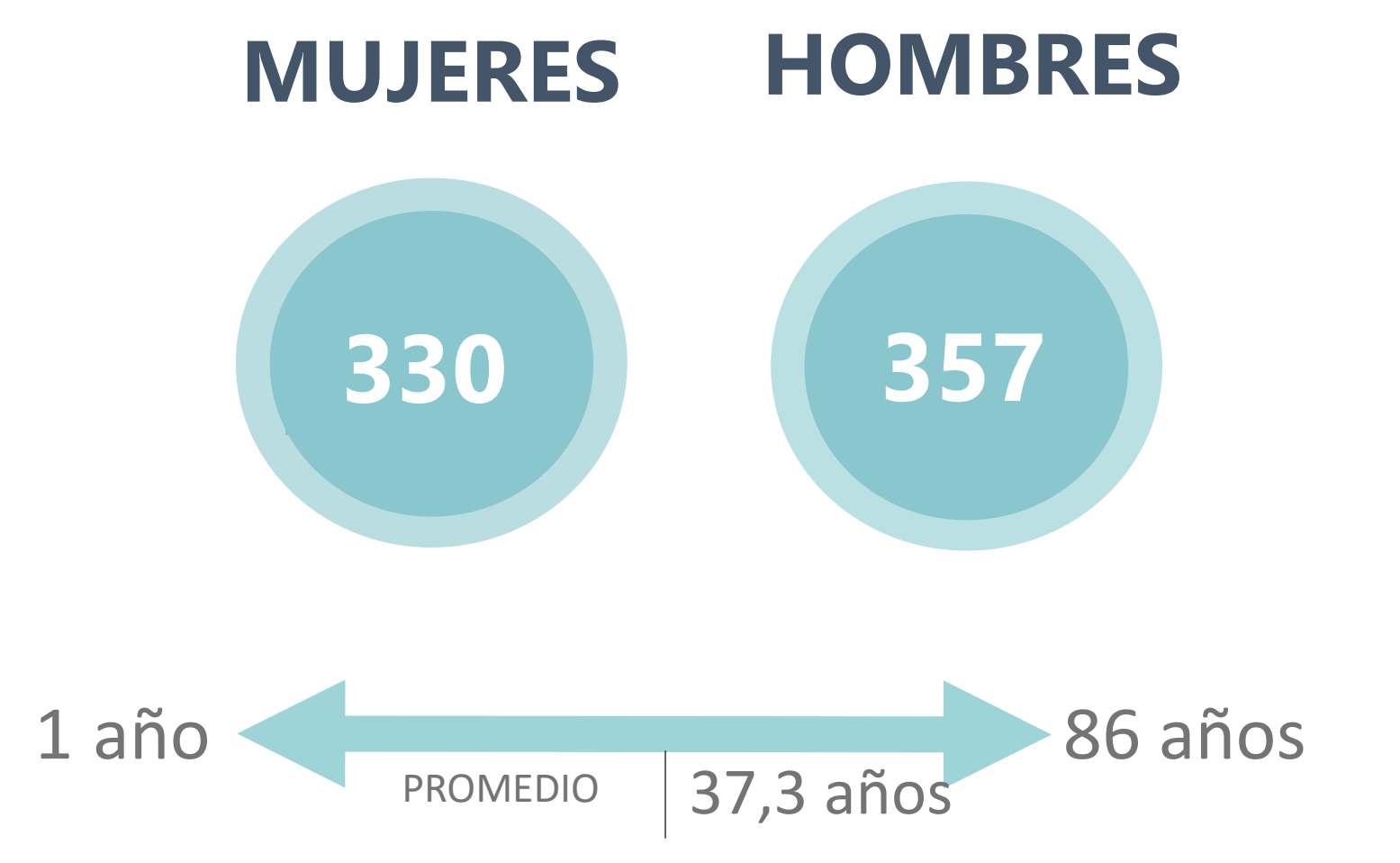
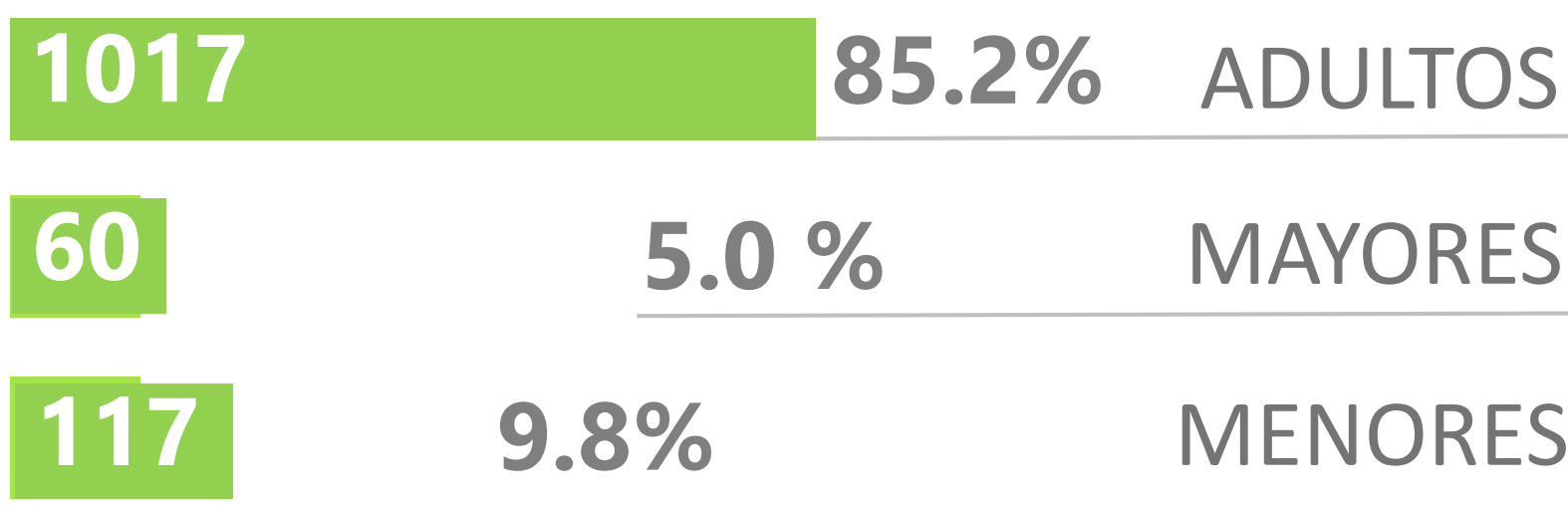
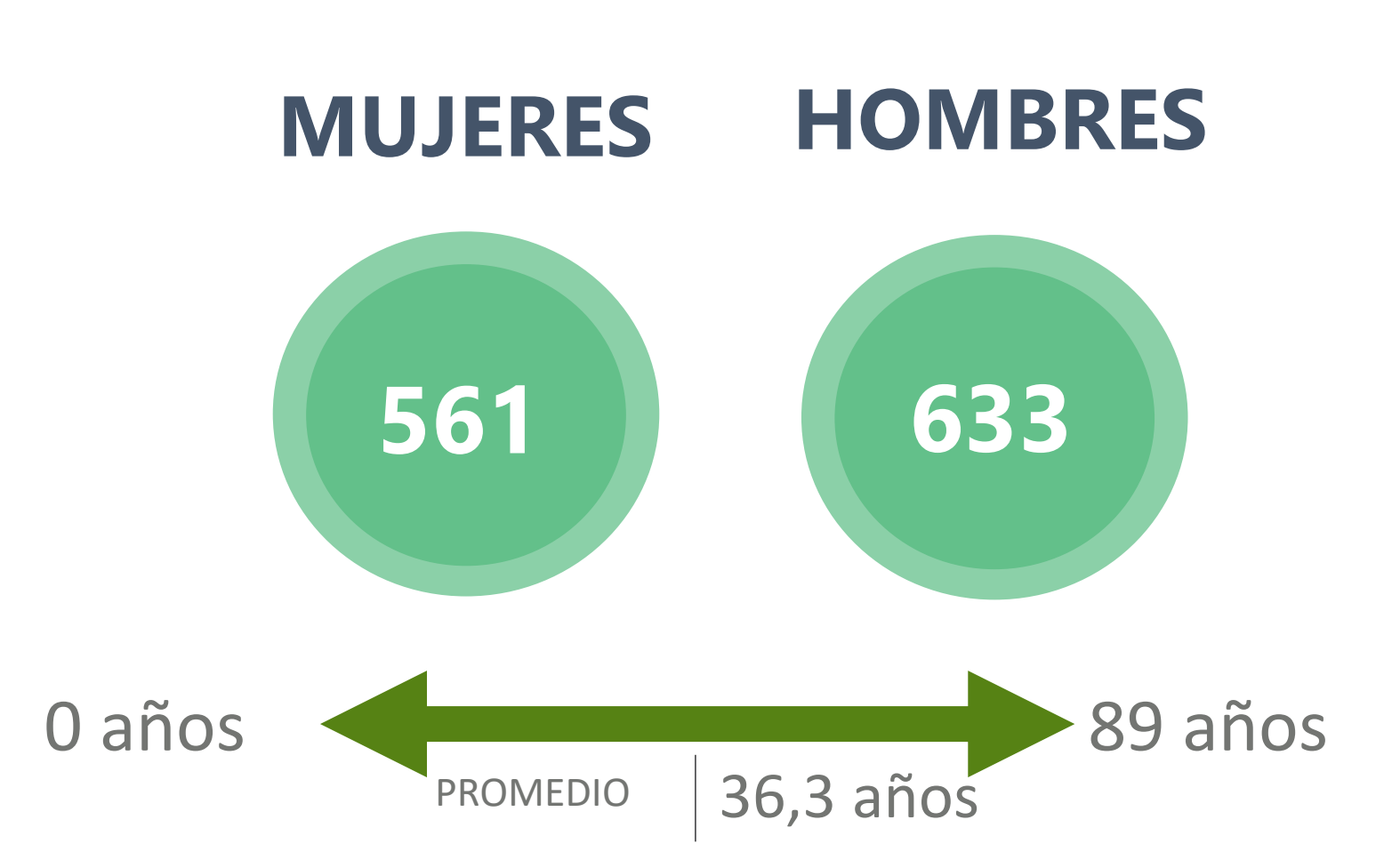
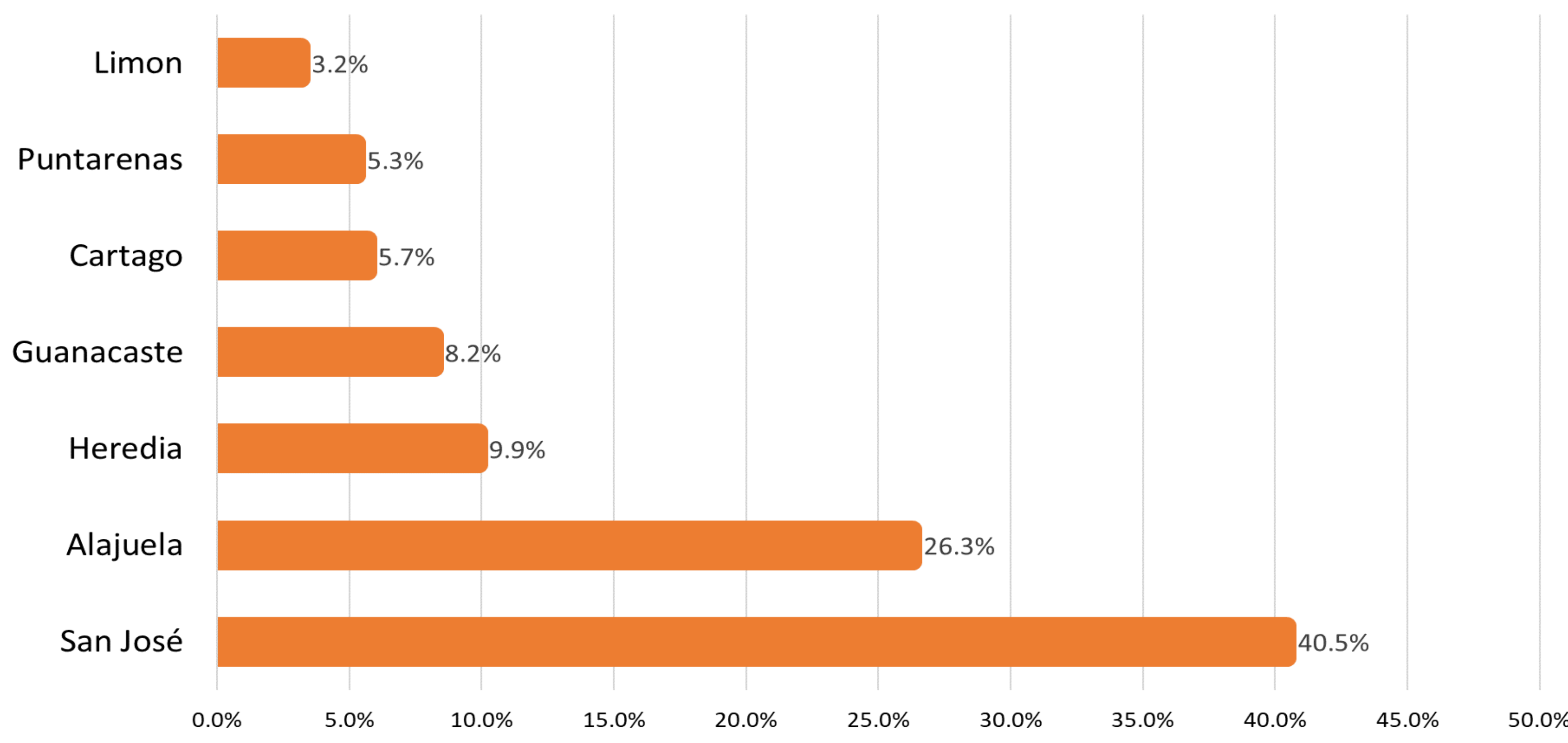




* Incluye los residentes



PORCENTAJE CASOS POSITIVOS SEGÚN PROVINCIA DE RESIDENCIA*



HOSPITALIZACIONES ACTUALES POR COVID-19



CASOS POSITIVOS POR CANTÓN DE RESIDENCIA*, SEGÚN CONDICIÓN

CANTÓN	CASOS ACTIVOS	CASOS NUEVOS	RECUPERADOS	FALLECIDOS	CASOS ACUMULADOS
SAN JOSÉ	63		93	2	158
SAN RAMÓN	44	4	8	0	52
SAN CARLOS	38	8	30	0	68
HEREDIA	36	3	16	0	52
CAÑAS	24	1	1	0	25
POCOCÍ	24	3	7	0	31
ABANGARES	19		1	0	20
DESAMPARADOS	15	1	38	1	54
GOICOECHEA	15		24	0	39
LIBERIA	15		1	0	16
PUNTARENAS	15	3	6	0	21
ASERRÍ	13		11	0	24
LOS CHILES	13		0	0	13
ALAJUELA	11	2	78	3	92
LA UNIÓN	9		18	0	27
UPALA	8	4	0	1	9
SAN PABLO	8	4	12	0	20
ZARCERO	7	2	0	0	7
BAGACES	7		3	0	10
CARTAGO	6	1	14	0	20
CORONADO	5		9	0	14
SANTA ANA	5		38	1	44
NARANJO	5		7	0	12
SARAPIQUÍ	5		0	0	5
LA CRUZ	5		1	0	6
OREAMUNO	4		4	0	8
SAN RAFAEL	4		8	0	12
NICOYA	4		4	0	8
TILARÁN	4		2	0	6
QUEPOS	4		0	0	4
ALAJUELITA	3		13	0	16
CURRIDABAT	3		22	0	25
MONTES DE OCA	3		16	0	19
MORAVIA	3		13	0	16
TIBÁS	3		20	0	23
ATENAS	3		3	0	6
SARCHÍ	3		5	0	8
SANTO DOMINGO	3		7	0	10
MORA	2		5	1	8
PEREZ ZELEDÓN	2		3	0	5
GRECIA	2		15	1	18
GARABITO	2	1	21	0	23

CANTÓN	CASOS ACTIVOS	CASOS NUEVOS	RECUPERADOS	FALLECIDOS	CASOS ACUMULADOS
ESCAZÚ	1		29	0	30
PURISCAL	1		1	0	2
TARRAZÚ	1		3	0	4
GUATUSO	1		0	0	1
OROTINA	1		8	0	9
PALMARES	1		11	0	12
SAN MATEO	1		0	0	1
ELGUARCO	1		5	0	6
PARAISO	1		1	0	2
TURRIALBA	1		1	0	2
BARVA	1		8	0	9
BELÉN	1		4	0	5
SANTA CRUZ	1		3	0	4
CORREDORES	1		0	0	1
GOLFITO	1		1	0	2
OSA	1		5	0	6
SIQUIRRES	1		1	0	2
TALAMANCA	1		0	0	1
POÁS	0		6	0	6
SANTA BARBARA	0		3	0	3
LIMON	0		3	0	3
TURRUBARES	0		2	0	2
JIMÉNEZ	0		2	0	2
CARRILLO	0		2	0	2
COTO BRUS	0		2	0	2
ESPARZA	0		2	0	2
MONTES DE ORO	0		2	0	2
ALVARADO	0		1	0	1
SAN ISIDRO	0		1	0	1
FLORES	0		1	0	1
HOJANCHA	0		1	0	1
GUÁCIMO	0		1	0	1
ACOSTA	0		0	0	0
DOTA	0		0	0	0
LEÓN CORTÉS	0		0	0	0
RIO CUARTO	0		0	0	0
NANDAYURE	0		0	0	0
BUENOS AIRES	0		0	0	0
PARRITA	0		0	0	0
MATINA	0		0	0	0
OTRO	12		0	0	12