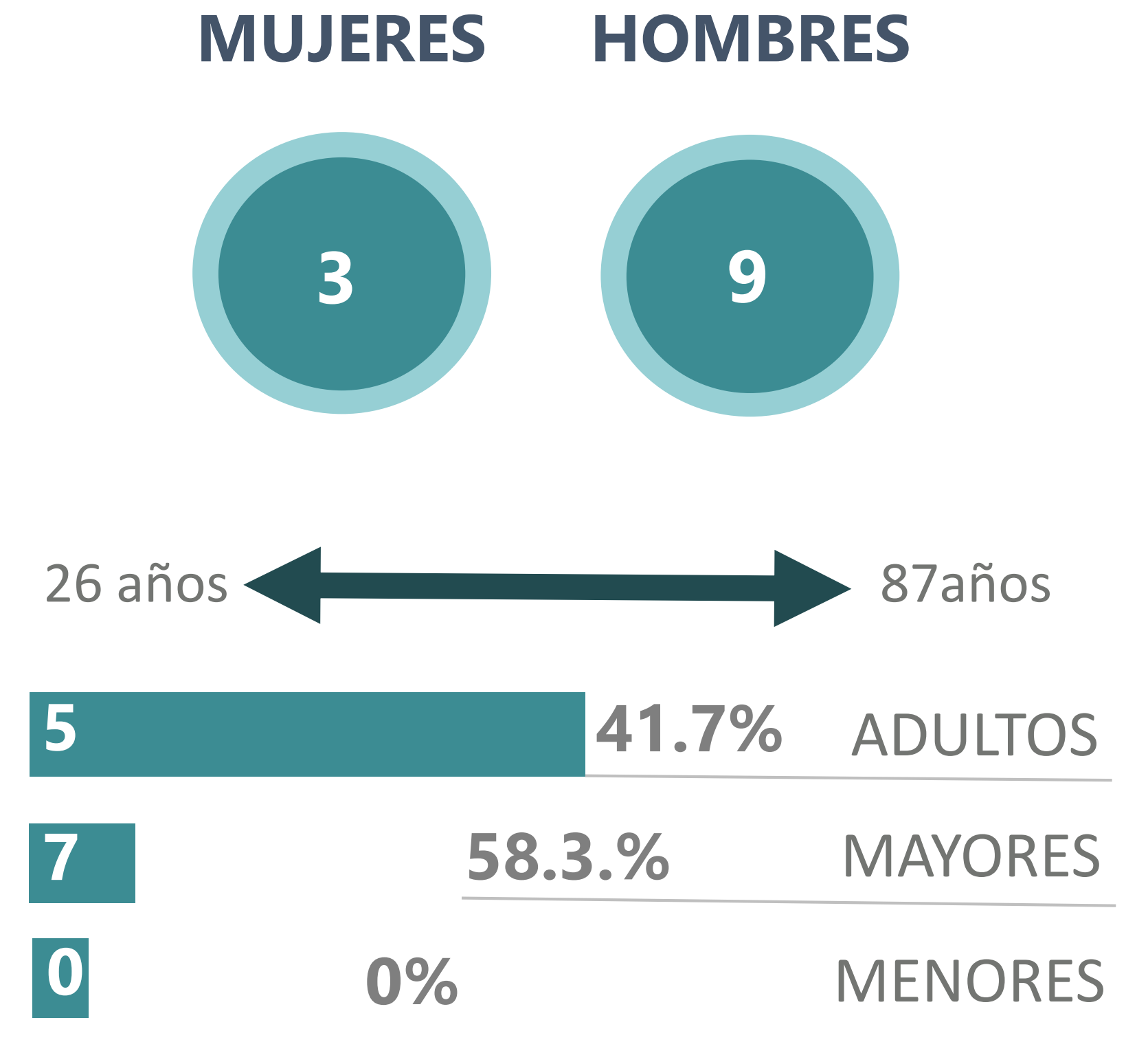
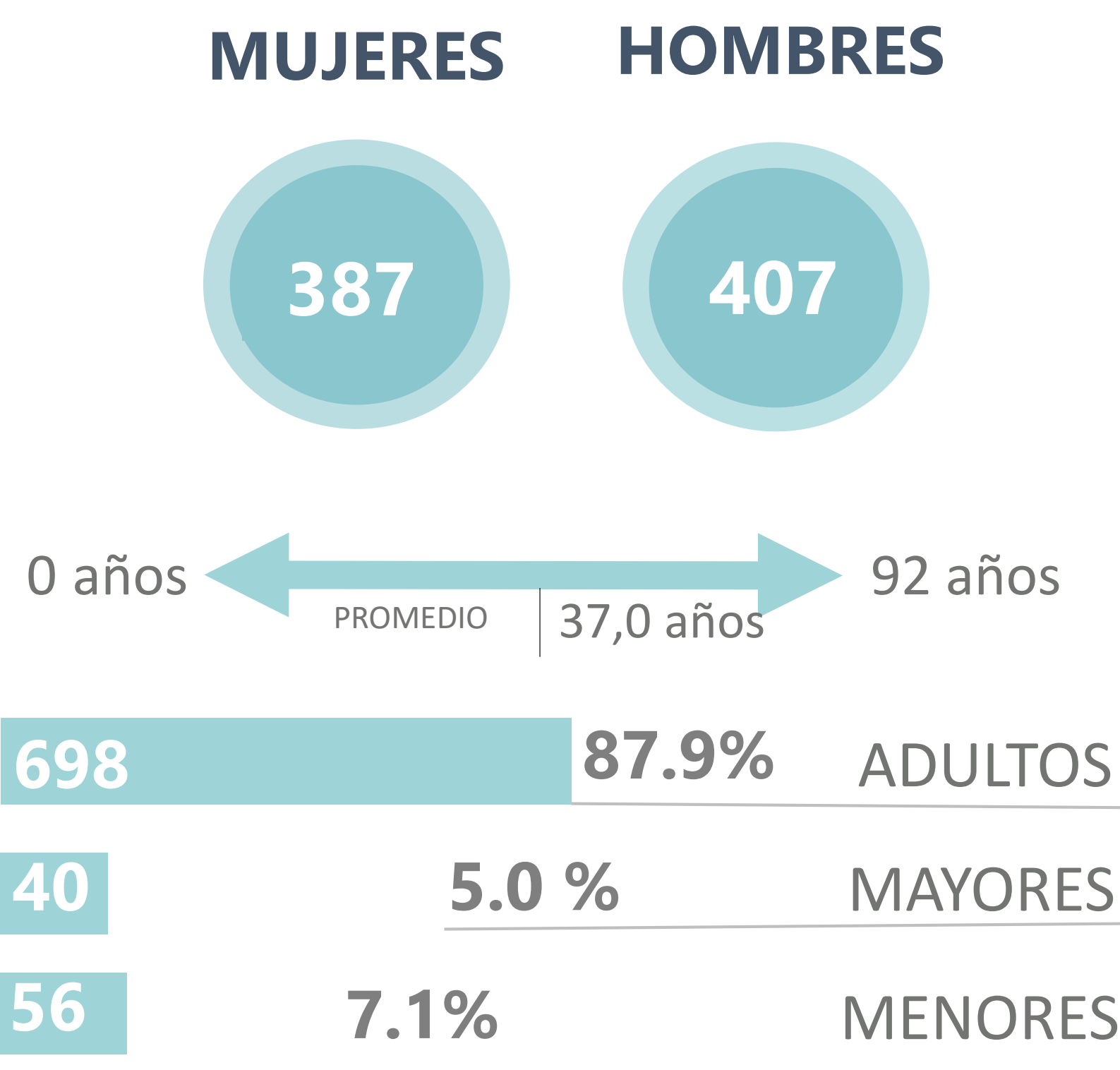
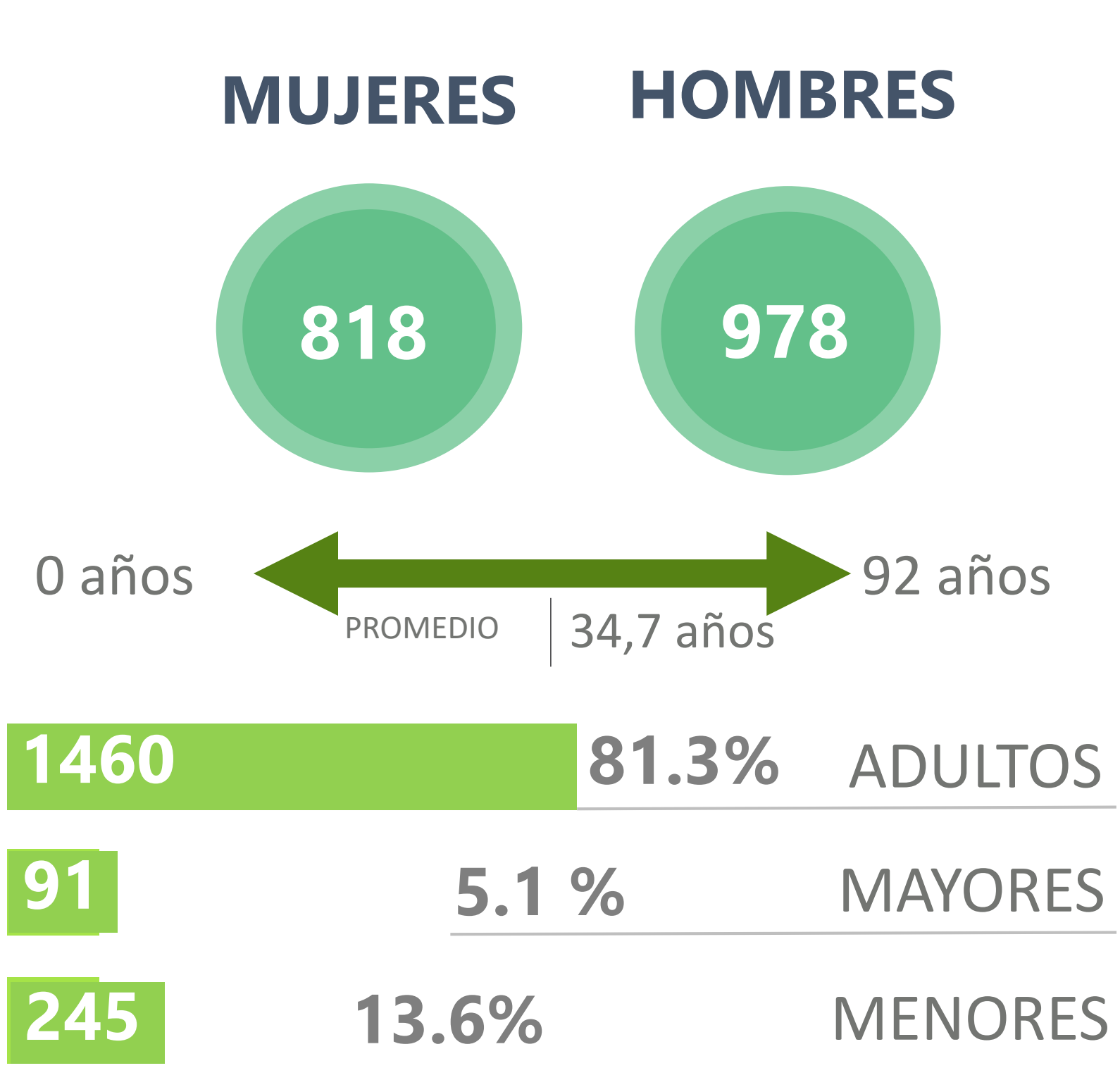
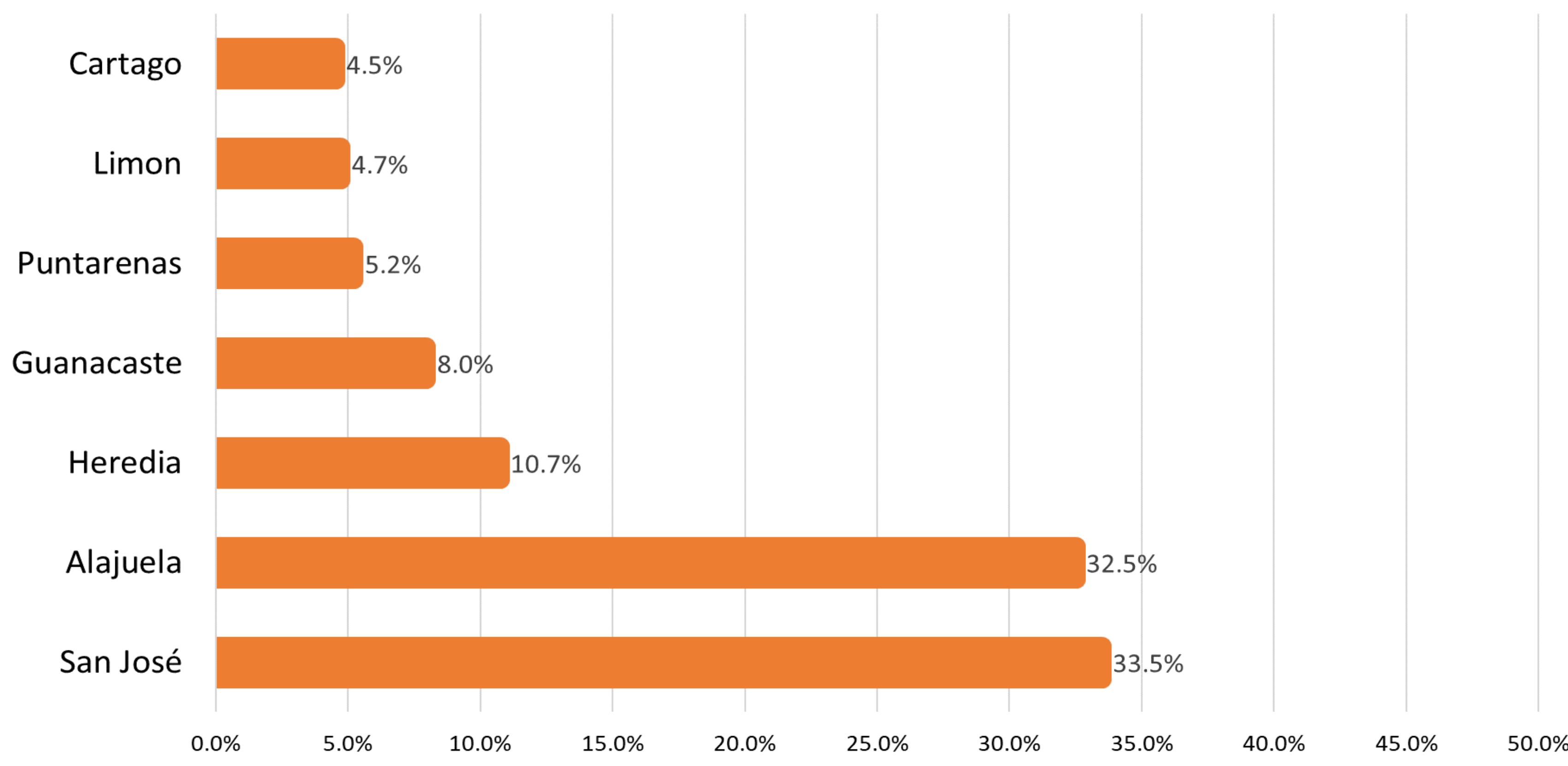




* Incluye los residentes



PORCENTAJE CASOS POSITIVOS SEGÚN PROVINCIA DE RESIDENCIA*



HOSPITALIZACIONES ACTUALES POR COVID-19



CASOS POSITIVOS POR CANTÓN DE RESIDENCIA*, SEGÚN CONDICIÓN

CANTÓN	CASOS ACTIVOS	CASOS NUEVOS	RECUPERADOS	FALLECIDOS	CASOS ACUMULADOS	CANTÓN	CASOS ACTIVOS	CASOS NUEVOS	RECUPERADOS	FALLECIDOS	CASOS ACUMULADOS
SAN CARLOS	165	8	31	0	196	MONTES DE OCA	3		16	0	19
SAN RAMÓN	110		12	0	122	MORAVIA	3		14	0	17
HEREDIA	77	8	17	0	94	OREAMUNO	3	1	6	0	9
SAN JOSÉ	67		122	2	191	PARAISO	3		1	0	4
POCOCÍ	51		9	0	60	SANTA BARBARA	3		3	0	6
UPALA	44		1	1	46	CARRILLO	3	1	2	0	5
PUNTARENAS	35		7	0	42	SANTA CRUZ	3		4	0	7
ALAJUELITA	33	14	14	0	47	MATINA	3	2	0	0	3
ALAJUELA	31	2	81	3	115	ELGUARCO	2		5	0	7
GOICOECHEA	26	1	28	0	54	BARVA	2		11	0	13
CAÑAS	25		2	0	27	GUÁCIMO	2		1	0	3
ASERRÍ	18		11	0	29	PEREZ ZELEDÓN	1		5	0	6
LIBERIA	17	1	2	0	19	TARRAZÚ	1		3	0	4
NICOYA	17		6	0	23	GUATUSO	1		0	1	2
DESAMPARADOS	15	1	42	1	58	OROTINA	1		8	0	9
LOS CHILES	15	1	0	0	15	PALMARES	1		11	0	12
ABANGARES	15		5	0	20	RIO CUARTO	1	1	0	0	1
SAN PABLO	14		12	0	26	SARCHÍ	1		7	0	8
ESCAZÚ	13	1	30	0	43	JIMÉNEZ	1		2	0	3
BAGACES	13		3	0	16	FLORES	1		1	0	2
LA UNIÓN	12	1	21	0	33	NANDAYURE	1		0	0	1
LIMON	12	1	3	0	15	TILARÁN	1		6	0	7
BELÉN	10	1	4	0	14	CORREDORES	1		0	0	1
ZARCERO	8		1	0	9	SIQUIRRES	1		1	0	2
CARTAGO	8		14	0	22	TALAMANCA	1		0	0	1
SARAPIQUÍ	7		0	0	7	ATENAS	0		6	0	6
HOJANCHA	7		1	0	8	OSA	0		6	0	6
CURRIDABAT	6		23	0	29	PURISCAL	0		2	0	2
SANTO DOMINGO	6		7	0	13	TURRUBARES	0		2	0	2
GARABITO	6		21	0	27	TURRIALBA	0		2	0	2
CORONADO	5		13	0	18	COTO BRUS	0		2	0	2
MORA	5	1	7	1	13	GOLFITO	0		2	0	2
SANTA ANA	5		41	1	47	MONTES DE ORO	0		2	0	2
POÁS	5	2	6	0	11	SAN MATEO	0		1	0	1
LA CRUZ	5		3	0	8	ALVARADO	0		1	0	1
QUEPOS	5	1	0	0	5	SAN ISIDRO	0		1	0	1
TIBÁS	4	1	22	1	27	ACOSTA	0		0	0	0
GRECIA	4		15	1	20	DOTA	0		0	0	0
NARANJO	4		9	0	13	LEÓN CORTÉS	0		0	0	0
SAN RAFAEL	4		11	0	15	BUENOS AIRES	0		0	0	0
ESPARZA	4	1	2	0	6	PARRITA	0		0	0	0
						OTRO	13	1	1	0	14

Los mapas e información de COVID-19 está disponible en:

<http://geovision.uned.ac.cr/oges/>