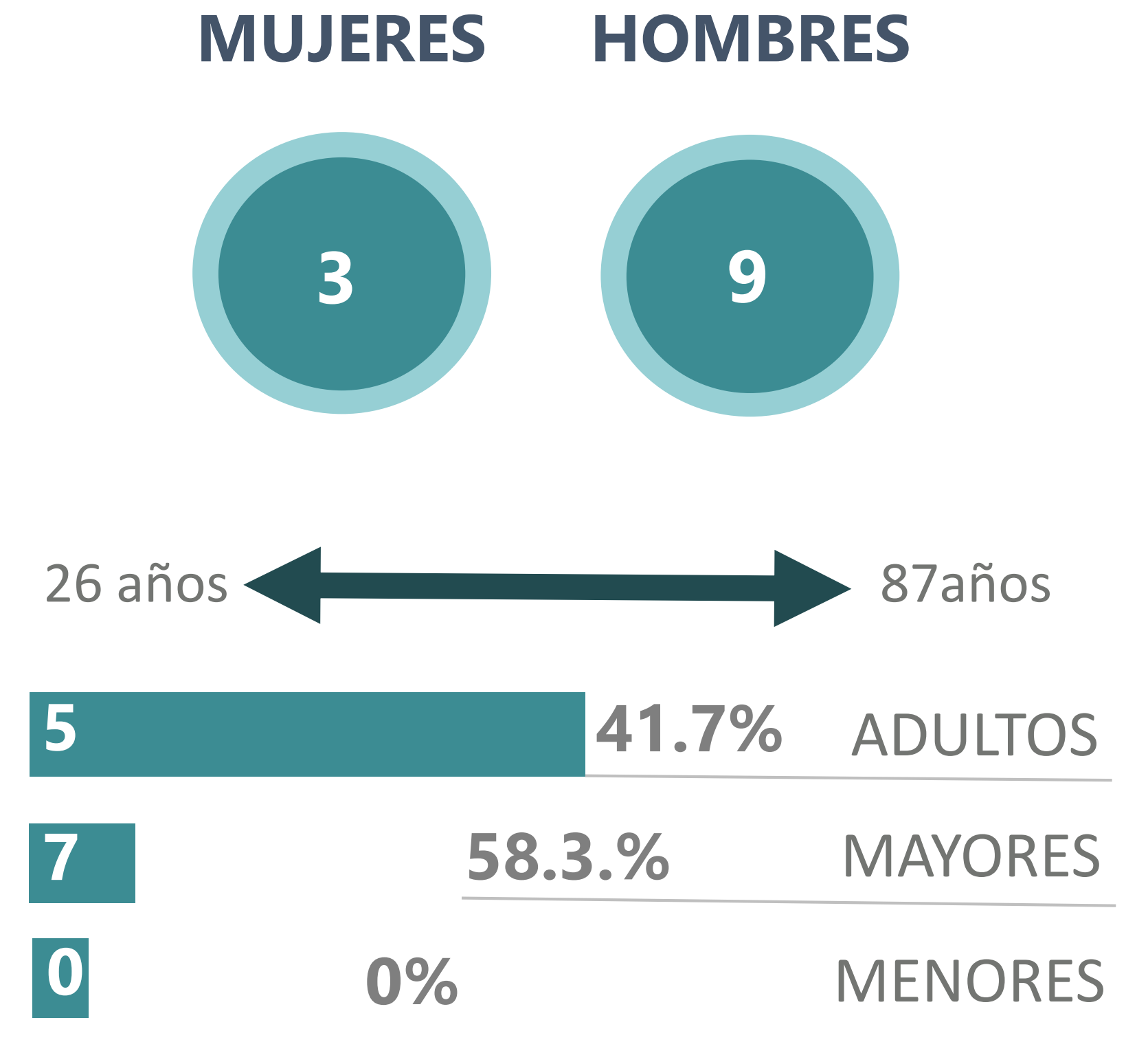
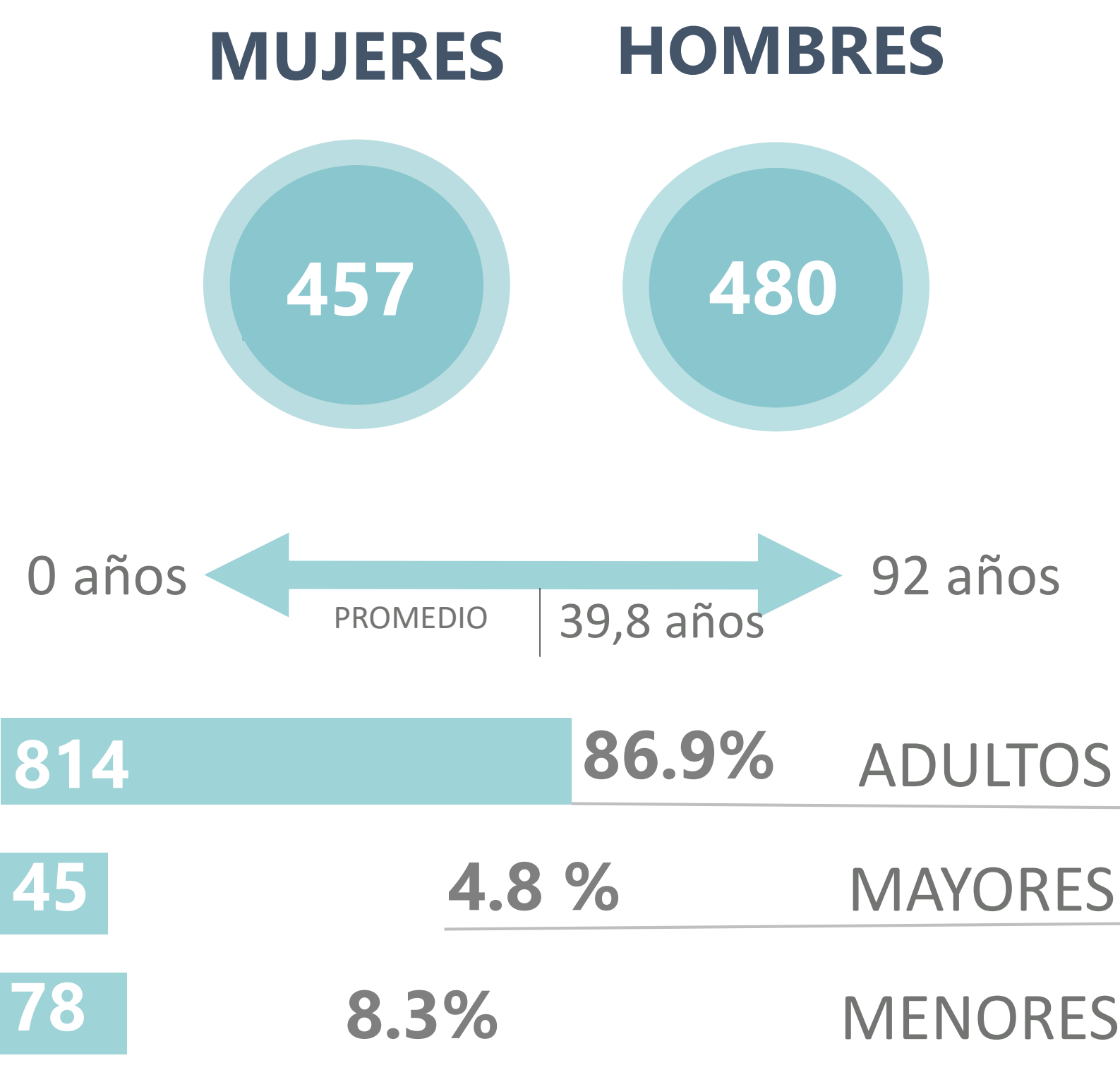
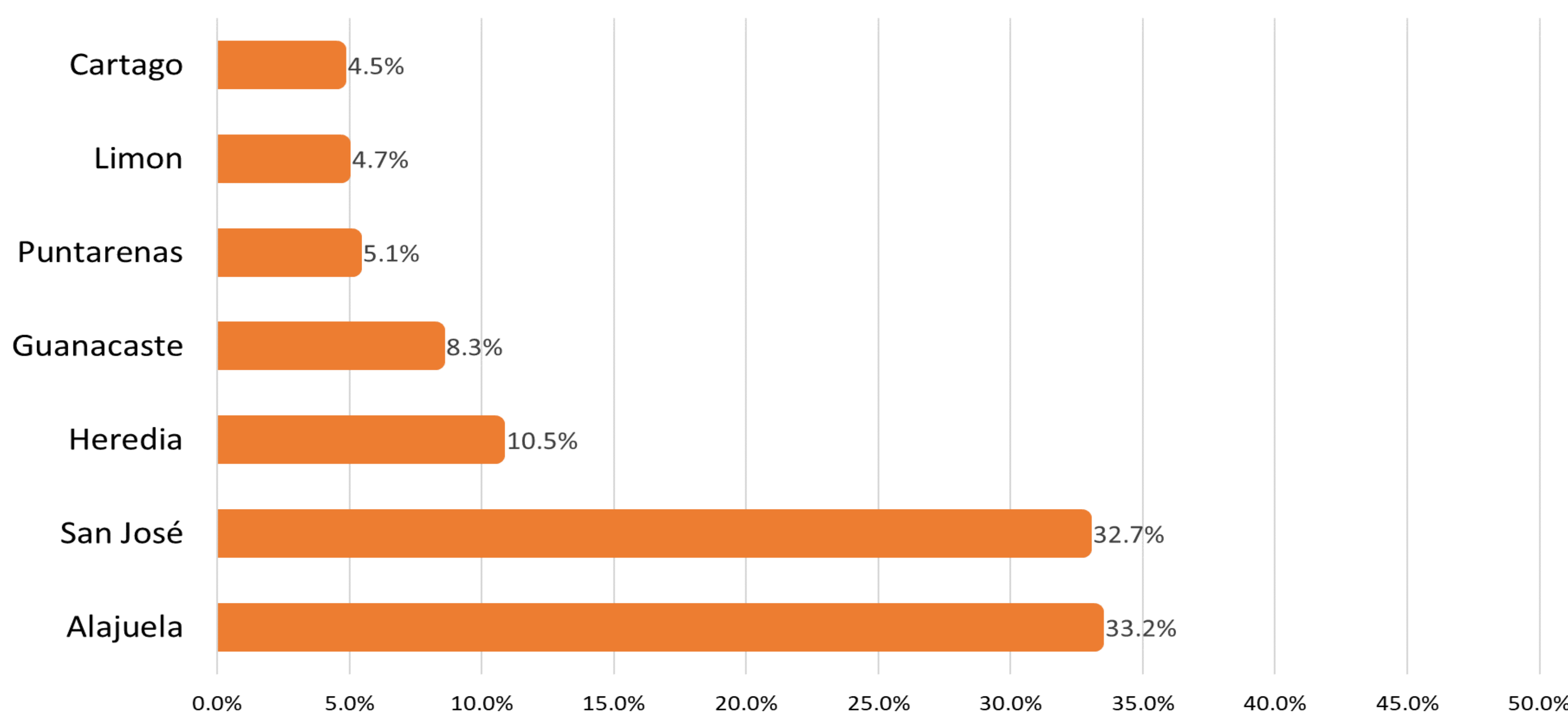




* Incluye los residentes



PORCENTAJE CASOS POSITIVOS SEGÚN PROVINCIA DE RESIDENCIA*



HOSPITALIZACIONES ACTUALES POR COVID-19



CASOS POSITIVOS POR CANTÓN DE RESIDENCIA*, SEGÚN CONDICIÓN

CANTÓN	CASOS ACTIVOS	CASOS NUEVOS	RECUPERADOS	FALLECIDOS	CASOS ACUMULADOS	CANTÓN	CASOS ACTIVOS	CASOS NUEVOS	RECUPERADOS	FALLECIDOS	CASOS ACUMULADOS
SAN CARLOS	161	5	45	0	206	MORAVIA	2	1	16	0	18
SAN RAMÓN	109		13	0	122	NARANJO	2		11	0	13
HEREDIA	83	5	16	0	99	JIMÉNEZ	2		2	0	4
SAN JOSÉ	76	4	121	2	199	PARAISO	2	1	3	0	5
POCOCÍ	56	3	9	0	65	CARRILLO	2		3	0	5
LOS CHILES	46	10	8	0	54	TILARÁN	2		5	0	7
UPALA	45	4	4	1	50	GUÁCIMO	2		1	0	3
ALAJUELITA	37	2	19	0	56	ACOSTA	1		0	0	1
ALAJUELA	31		81	3	115	MONTES DE OCA	1		18	0	19
PUNTARENAS	30	2	17	0	47	TARRAZÚ	1		3	0	4
NICOYA	26	4	4	0	30	RIO CUARTO	1		0	0	1
GOICOECHEA	23	3	34	0	57	ELGUARCO	1		6	0	7
DESAMPARADOS	19	4	45	1	65	NANDAYURE	1		0	0	1
LIMON	14	1	3	0	17	SANTA CRUZ	1	1	7	0	8
ESCAZÚ	13		30	0	43	QUEPOS	1		4	0	5
LA UNIÓN	13	2	25	0	38	CORREDORES	1	1	1	0	2
SAN PABLO	12		14	0	26	ABANGARES	0		20	0	20
HOJANCHA	12	1	1	0	13	PALMARES	0		12	0	12
BELÉN	11	1	4	0	15	OROTINA	0		9	0	9
LIBERIA	11	1	11	0	22	SARCHÍ	0		8	0	8
BAGACES	10		6	0	16	PEREZ ZELEDÓN	0		6	0	6
SAN RAFAEL	9	1	9	0	18	ATENAS	0		6	0	6
CAÑAS	9	1	20	0	29	OSA	0		6	0	6
TIBÁS	8		18	1	27	PURISCAL	0		2	0	2
ZARCERO	8		1	0	9	TURRUBARES	0		2	0	2
POÁS	7	1	6	0	13	TURRIALBA	0		2	0	2
SANTO DOMINGO	7		6	0	13	COTO BRUS	0		2	0	2
SARAPIQUÍ	7		0	0	7	GOLFITO	0		2	0	2
CORONADO	6	1	13	0	19	MONTES DE ORO	0		2	0	2
CURRIDABAT	6	2	25	0	31	SIQUIRRES	0		2	0	2
BARVA	6	2	9	0	15	SAN MATEO	0		1	0	1
LA CRUZ	6	1	3	0	9	ALVARADO	0		1	0	1
GARABITO	6		21	0	27	SAN ISIDRO	0		1	0	1
MORA	5		7	1	13	TALAMANCA	0		1	0	1
SANTA ANA	4		42	1	47	DOTA	0		0	0	0
GRECIA	4		15	1	20	LEÓN CORTÉS	0		0	0	0
CARTAGO	4		18	0	22	BUENOS AIRES	0		0	0	0
ESPARZA	4		2	0	6	PARRITA	0		0	0	0
ASERRÍ	3		26	0	29	OTRO	5		9	0	14
GUATUSO	3		0	1	4						
OREAMUNO	3	2	8	0	11						
SANTA BARBARA	3		3	0	6						
FLORES	3	1	1	0	4						
MATINA	3		0	0	3						

Los mapas e información de COVID-19 está disponible en:

<http://geovision.uned.ac.cr/oges/>