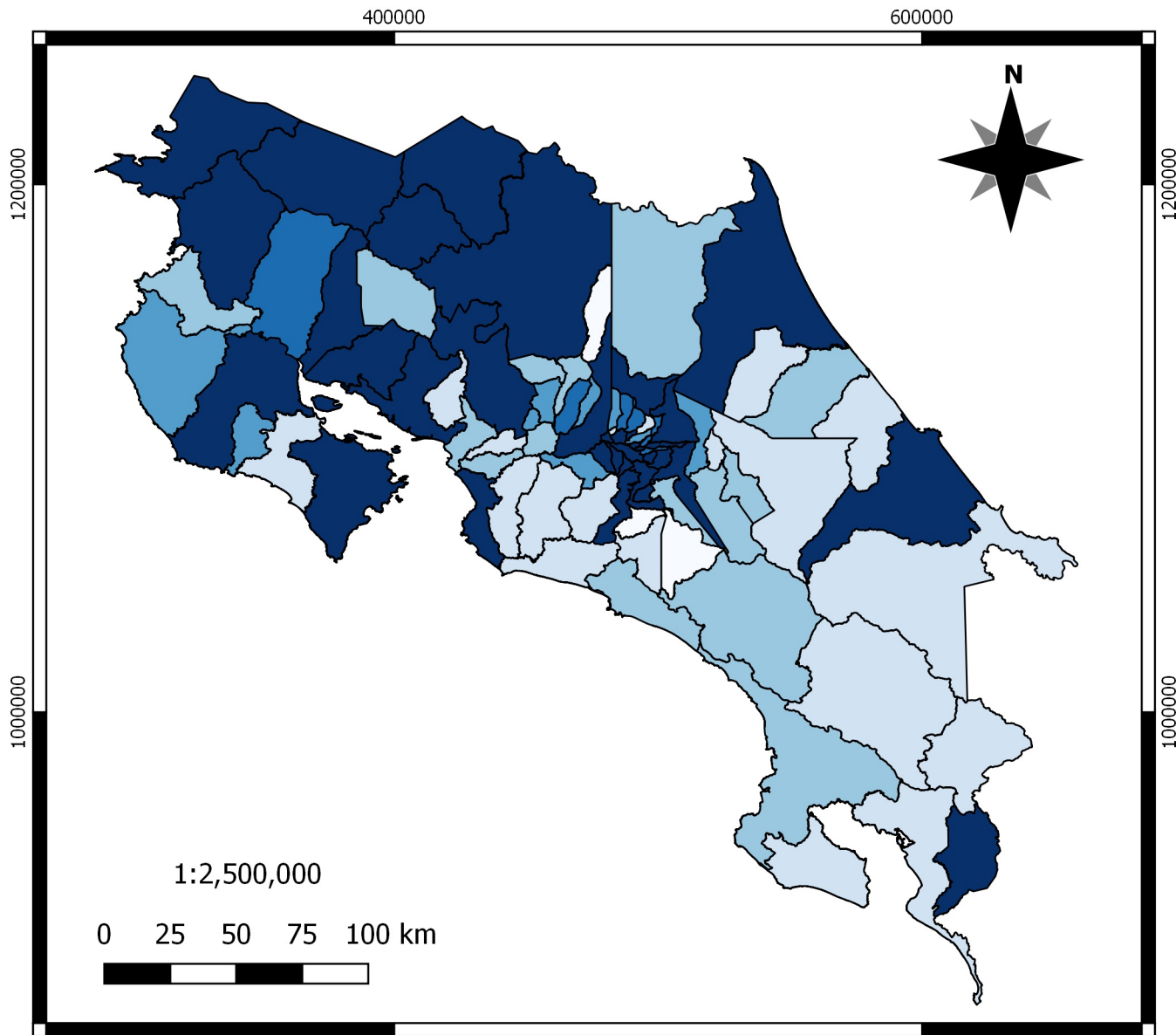








# NÚMERO DE CASOS RECUPERADOS DE COVID-19 POR CANTÓN AL 09 DE JULIO DE 2020

TOTAL DE CASOS **2023**



## SIMBOLOGÍA

### Casos recuperados

-  0
-  1 - 4
-  5 - 9
-  10 - 14
-  15 - 19
-  20 o más

Fuente Cartográfica:  
Dirección de Vigilancia de la Salud, Ministerio de Salud;  
y Límite Cantonal 1:5,000 del IGN

Proyección: CRTM05

Datum: WGS84

Elaborado por:

Daniela Vargas Sanabria, UNED

María del Rocío Peinador Roldán, Ministerio de Salud

Adriana Céspedes Vindas, UNED

Susan Castrillo Montiel, Ministerio de Salud

Andrés Segura Castillo, UNED

Ministerio  
de **Salud**  
Costa Rica



Datos sujetos a cambios  
Otos= 11 casos

400000

600000